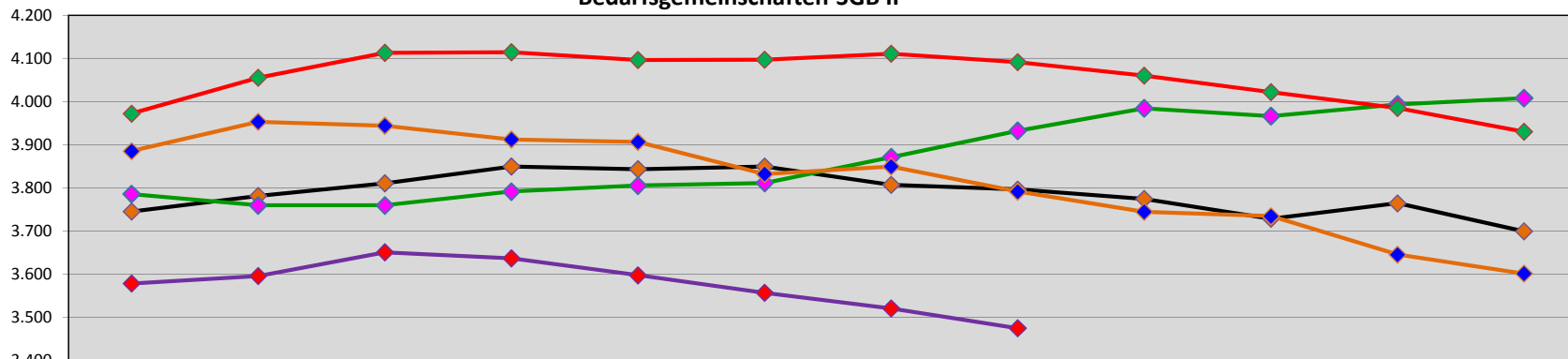


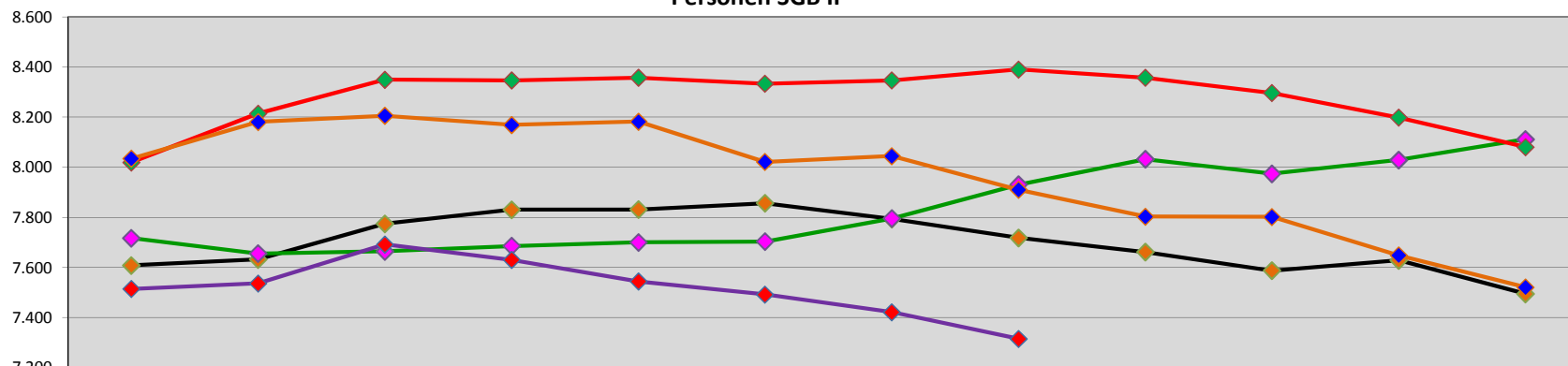
**Umsetzung des SGB II im Landkreis Verden
Ergebnisbericht
August 2019**

Bedarfsgemeinschaften SGB II



| | Januar | Februar | März | April | Mai | Juni | Juli | August | September | Oktober | November | Dezember |
|------|--------|---------|-------|-------|-------|-------|-------|--------|-----------|---------|----------|----------|
| 2015 | 3.745 | 3.781 | 3.810 | 3.849 | 3.843 | 3.849 | 3.807 | 3.796 | 3.774 | 3.728 | 3.764 | 3.699 |
| 2016 | 3.785 | 3.759 | 3.759 | 3.791 | 3.805 | 3.811 | 3.871 | 3.932 | 3.984 | 3.966 | 3.993 | 4.008 |
| 2017 | 3.972 | 4.055 | 4.113 | 4.114 | 4.096 | 4.097 | 4.111 | 4.091 | 4.060 | 4.022 | 3.985 | 3.930 |
| 2018 | 3.885 | 3.953 | 3.944 | 3.912 | 3.906 | 3.832 | 3.849 | 3.791 | 3.744 | 3.734 | 3.645 | 3.601 |
| 2019 | 3.578 | 3.595 | 3.650 | 3.636 | 3.597 | 3.556 | 3.520 | 3.474 | | | | |

Personen SGB II



| | Januar | Februar | März | April | Mai | Juni | Juli | August | September | Oktober | November | Dezember |
|------|--------|---------|-------|-------|-------|-------|-------|--------|-----------|---------|----------|----------|
| 2015 | 7.608 | 7.632 | 7.774 | 7.830 | 7.831 | 7.856 | 7.793 | 7.718 | 7.661 | 7.587 | 7.628 | 7.494 |
| 2016 | 7.717 | 7.655 | 7.664 | 7.685 | 7.700 | 7.703 | 7.795 | 7.930 | 8.032 | 7.974 | 8.029 | 8.111 |
| 2017 | 8.019 | 8.214 | 8.349 | 8.346 | 8.357 | 8.333 | 8.346 | 8.390 | 8.357 | 8.296 | 8.198 | 8.080 |
| 2018 | 8.034 | 8.181 | 8.205 | 8.169 | 8.182 | 8.021 | 8.044 | 7.910 | 7.803 | 7.802 | 7.648 | 7.521 |
| 2019 | 7.514 | 7.536 | 7.692 | 7.630 | 7.544 | 7.492 | 7.421 | 7.315 | | | | |

Monatsbericht über die Hilfebedürftigkeit (Bereich SGB II) im Landkreis Verden

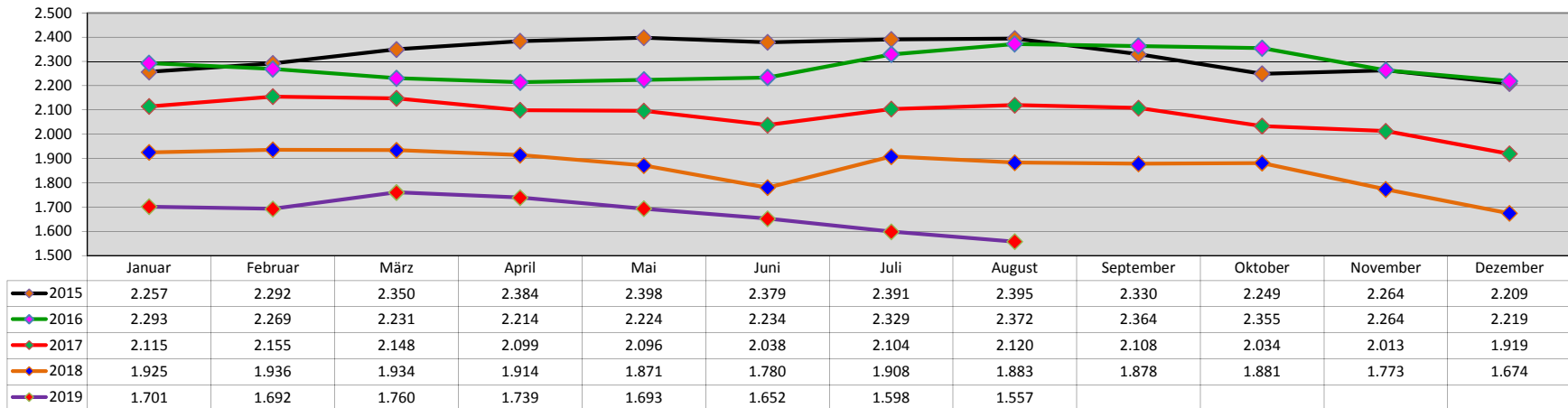
| | Juni 2019 | | Juli 2019 | | August 2019 | | Vorjahreswert | |
|---|--------------|--------------|--------------|--------------|--------------|--------------|---------------|----------|
| | insgesamt | unter 25 | insgesamt | unter 25 | insgesamt | unter 25 | insgesamt | unter 25 |
| Erwerbsf. Leistungsberechtigte (15 bis 65 J. u. 8 Mo.) | 5.025 | 1.145 | 4.973 | 1.117 | 4.885 | 1.085 | 5.321 | 1.231 |
| davon: | | | | | | | | |
| weiblich | 2.653 | 590 | 2.632 | 580 | 2.586 | 565 | 2.803 | 629 |
| männlich | 2.372 | 555 | 2.341 | 537 | 2.299 | 520 | 2.518 | 602 |
| Deutsche | 3.048 | | 3.014 | | 2.980 | | 3.281 | |
| nicht Deutsche | 1.977 | | 1.959 | | 1.905 | | 2.040 | |
| darunter: | | | | | | | | |
| Personen mit Erwerbseinkommen | 1.180 | 169 | 1.152 | 156 | 1.129 | 148 | 1.249 | 186 |
| Alleinerziehende | 767 | | 759 | | 749 | | 828 | |
| davon: | | | | | | | | |
| weiblich | 723 | | 718 | | 709 | | 781 | |
| männlich | 44 | | 41 | | 40 | | 47 | |

| | Juni 2019 | | Juli 2019 | | August 2019 | | Vorjahreswert | |
|-------------------------------------|--------------|----------------------|--------------|----------------------|--------------|----------------------|---------------|---------------------------------|
| | insgesamt | Veränderung Vormonat | insgesamt | Veränderung Vormonat | insgesamt | Veränderung Vormonat | insgesamt | Veränderung zum aktuellen Monat |
| Bedarfsgemeinschaften gesamt | 3.556 | -41 | 3.520 | -36 | 3.474 | -46 | 3.791 | -317 |
| davon mit: | | | | | | | | |
| 1 Person | 1.880 | -22 | 1.863 | -17 | 1.842 | -21 | 2.020 | -178 |
| 2 Personen | 627 | -17 | 611 | -16 | 600 | -11 | 673 | -73 |
| 3 Personen | 440 | -5 | 444 | 4 | 436 | -8 | 459 | -23 |
| 4 Personen | 279 | 1 | 275 | -4 | 272 | -3 | 305 | -33 |
| 5 Personen | 176 | 3 | 174 | -2 | 181 | 7 | 177 | 4 |
| mehr als 5 Personen | 154 | -1 | 153 | -1 | 143 | -10 | 157 | -14 |

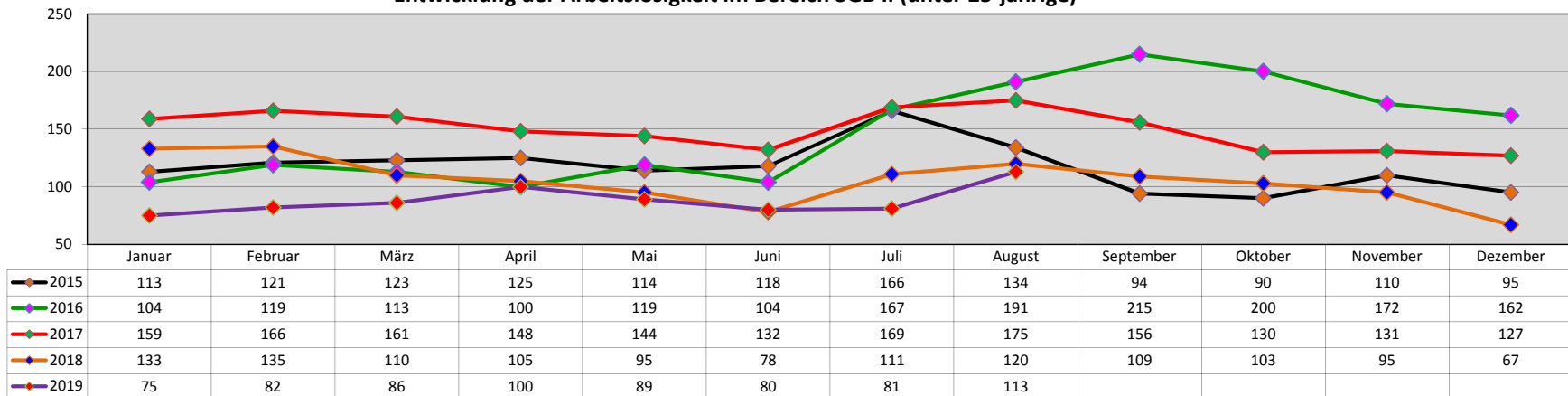
Monatsbericht über die Arbeitslosigkeit (Bereich SGB II) im Landkreis Verden

| | Juni 2019 | | Juli 2019 | | August 2019 | | Vorjahreswert | |
|--------------------|-----------|----------|-----------|----------|-------------|----------|---------------|----------|
| | insgesamt | unter 25 | insgesamt | unter 25 | insgesamt | unter 25 | insgesamt | unter 25 |
| Arbeitslose | 1.652 | 80 | 1.598 | 81 | 1.557 | 113 | 1.883 | 120 |
| davon: | | | | | | | | |
| weiblich | 796 | | 773 | | 731 | | 891 | |
| männlich | 856 | | 825 | | 826 | | 992 | |
| Deutsche | 1.018 | | 988 | | 951 | | 1.181 | |
| nicht Deutsche | 634 | | 610 | | 606 | | 702 | |

Entwicklung der Arbeitslosigkeit im Bereich SGB II



Entwicklung der Arbeitslosigkeit im Bereich SGB II (unter 25-jährige)



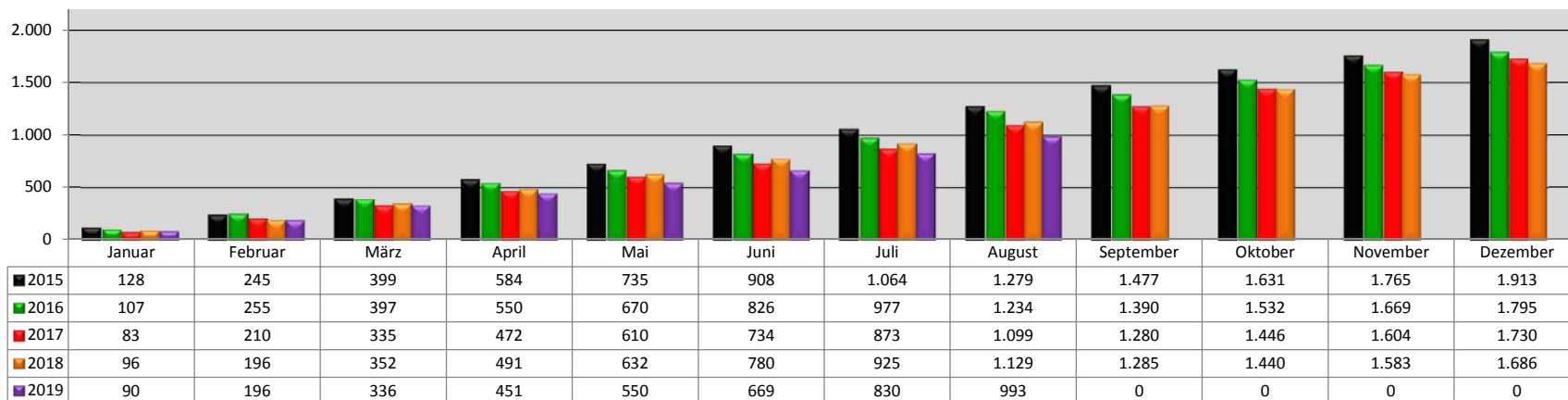
Monatsbericht über die Arbeitslosigkeit (Bereich SGB II) im Landkreis Verden

| | Juni 2019 | | Juli 2019 | | August 2019 | | Vorjahreswert | |
|---|-----------|----------|-----------|----------|-------------|----------|---------------|----------|
| | insgesamt | unter 25 | insgesamt | unter 25 | insgesamt | unter 25 | insgesamt | unter 25 |
| Gesamte Übergänge in den 1. Arbeitsmarkt | 119* | 29* | 161* | 54* | 163* | 65* | 204* | 97* |
| davon | | | | | | | | |
| weiblich | 45 | 10 | 55 | 25 | 64 | 21 | 81 | 41 |
| männlich | 74 | 19 | 106 | 29 | 99 | 44 | 123 | 56 |
| Ausbildungsaufnahmen 1. Arbeitsmarkt | 2 | 2 | 32 | 27 | 40 | 28 | 70 | 57 |
| davon | | | | | | | | |
| weiblich | 2 | 2 | 15 | 13 | 14 | 11 | 31 | 31 |
| männlich | 0 | 0 | 17 | 14 | 26 | 17 | 39 | 26 |

* inkl. Ausbildungsaufnahmen

| Gesamte Übergänge in den 1. Arbeitsmarkt (erfasst in dem Monat) | | | | | | | | | | | | |
|---|--------|---------|------|-------|-----|------|------|--------|-----------|---------|----------|----------|
| | Januar | Februar | März | April | Mai | Juni | Juli | August | September | Oktober | November | Dezember |
| 2015 | 128 | 117 | 154 | 185 | 151 | 173 | 156 | 215 | 198 | 154 | 134 | 148 |
| 2016 | 107 | 148 | 142 | 153 | 120 | 156 | 151 | 257 | 156 | 142 | 137 | 126 |
| 2017 | 83 | 127 | 125 | 137 | 138 | 124 | 139 | 226 | 181 | 166 | 158 | 126 |
| 2018 | 96 | 100 | 156 | 139 | 141 | 148 | 145 | 204 | 156 | 155 | 143 | 103 |
| 2019 | 90 | 106 | 140 | 115 | 99 | 119 | 161 | 163 | | | | |

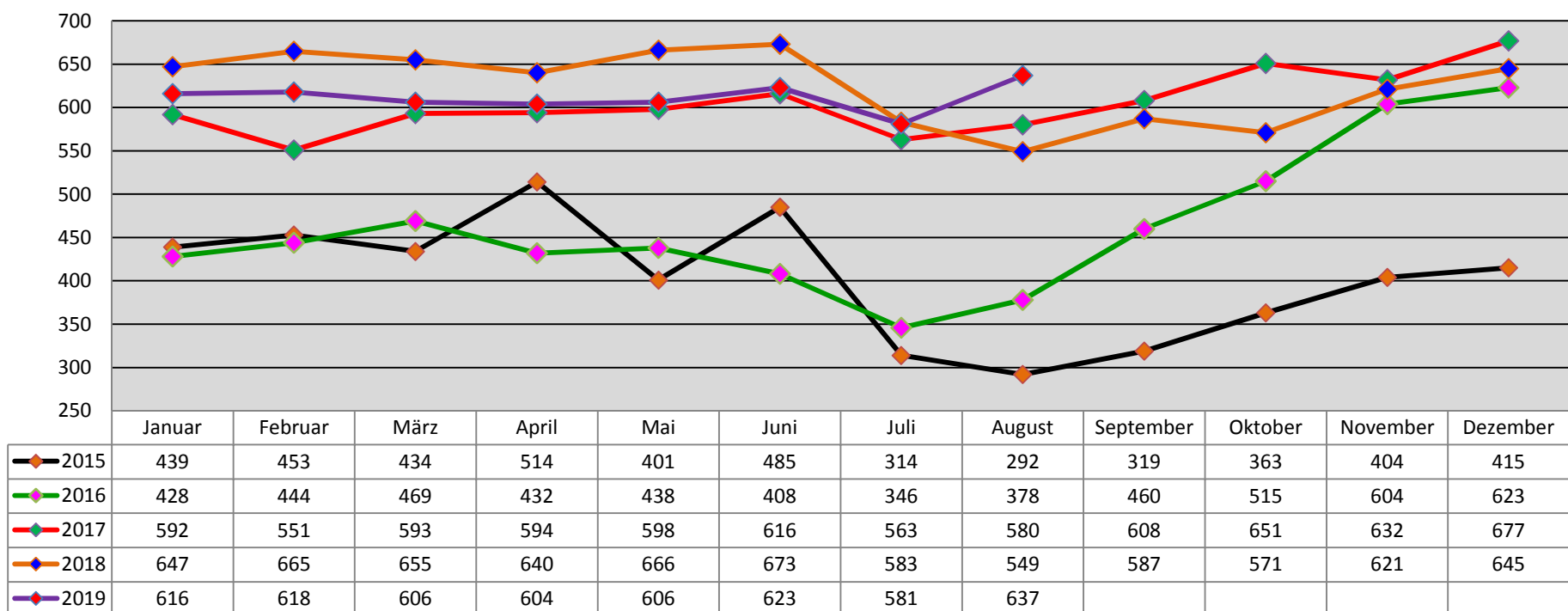
Gesamte Übergänge in den 1. Arbeitsmarkt - kumuliert



Monatsbericht über die Arbeitslosigkeit (Bereich SGB II) im Landkreis Verden

| | Juni 2019 | | Juli 2019 | | August 2019 | | Vorjahreswert | |
|-----------------------------------|-----------|----------|-----------|----------|-------------|------------|---------------|----------|
| | insgesamt | unter 25 | insgesamt | unter 25 | insgesamt | unter 25 | insgesamt | unter 25 |
| Maßnahmen gem. § 16 SGB II | 623 | 192 | 581 | 178 | 637 | 190 | 549 | 168 |
| davon | | | | | | | | |
| weiblich | 257 | 68 | 240 | 65 | 277 | 75 | 211 | 55 |
| männlich | 366 | 124 | 341 | 113 | 360 | 115 | 338 | 113 |

Entwicklung der Teilnehmerzahlen in Maßnahmen der aktiven Arbeitsmarktpolitik



Bedarfsgemeinschaften nach Gemeinden

| sortiert nach Postleitzahl | | Juni 2019 | Juli 2019 | August 2019 | Vorjahreswert |
|----------------------------|---------------|-----------|-----------|-------------|---------------|
| 27283 | Verden | 1.211 | 1209 | 1178 | 1.306 |
| 27299 | Langwedel | 252 | 247 | 242 | 256 |
| 27308 | Kirchlinteln | 120 | 122 | 121 | 157 |
| 27313 | Dörverden | 316 | 312 | 302 | 328 |
| 27321 | Thedinghausen | 161 | 157 | 156 | 175 |
| 27337 | Blender | 40 | 38 | 39 | 39 |
| 27339 | Riede | 31 | 28 | 30 | 40 |
| 28832 | Achim | 863 | 852 | 855 | 889 |
| 28870 | Ottersberg | 319 | 306 | 295 | 340 |
| 28876 | Oyten | 243 | 249 | 256 | 261 |
| Summe: | | 3.556 | 3520 | 3474 | 3.791 |

Personen nach Gemeinden

| sortiert nach Postleitzahl | | Juni 2019 | Juli 2019 | August 2019 | | | prozentualer Anteil im Verhältnis zur Einwohnerzahl | Vorjahreswert (gesamt) | Vorjahreswert prozentualer Anteil im Verhältnis zur Einwohnerzahl |
|----------------------------|---------------|-----------|-----------|-------------|-------------|-------------|---|------------------------|---|
| | | | | gesamt | w | m | | | |
| 27283 | Verden | 2.453 | 2425 | 2353 | 1187 | 1166 | 8,57% | 2.571 | 9,60% |
| 27299 | Langwedel | 549 | 544 | 542 | 273 | 269 | 3,76% | 562 | 3,91% |
| 27308 | Kirchlinteln | 209 | 208 | 214 | 116 | 98 | 2,13% | 280 | 2,78% |
| 27313 | Dörverden | 662 | 672 | 644 | 332 | 312 | 7,11% | 683 | 7,63% |
| 27321 | Thedinghausen | 331 | 318 | 319 | 172 | 147 | 3,36% | 356 | 3,87% |
| 27337 | Blender | 75 | 76 | 75 | 35 | 40 | 2,63% | 72 | 2,53% |
| 27339 | Riede | 57 | 46 | 52 | 28 | 24 | 1,90% | 71 | 2,61% |
| 28832 | Achim | 1.980 | 1971 | 1965 | 1045 | 920 | 6,26% | 2.062 | 6,81% |
| 28870 | Ottersberg | 634 | 605 | 592 | 318 | 274 | 4,67% | 678 | 5,53% |
| 28876 | Oyten | 542 | 556 | 559 | 305 | 254 | 3,57% | 575 | 3,74% |
| Summe: | | 7.492 | 7421 | 7315 | 3811 | 3504 | 5,39% | 7.910 | 5,95% |

SGB II in den Städten und Gemeinden (je Postleitzahl)

| 28870 | Ottersberg |
|-----------------|------------|
| Personen | 592 |
| BG | 295 |
| eLb | 399 |
| Übergänge 1. AM | 11 |
| Maßnahmen | 54 |

| 28876 | Oyten |
|-----------------|-------|
| Personen | 559 |
| BG | 256 |
| eLb | 362 |
| Übergänge 1. AM | 15 |
| Maßnahmen | 40 |

| 28832 | Achim |
|-----------------|-------|
| Personen | 1.965 |
| BG | 855 |
| eLb | 1.279 |
| Übergänge 1. AM | 23 |
| Maßnahmen | 133 |

| 27339 | Riede |
|-----------------|-------|
| Personen | 52 |
| BG | 30 |
| eLb | 37 |
| Übergänge 1. AM | 1 |
| Maßnahmen | 3 |

| 27321 | Thedinghausen |
|-----------------|---------------|
| Personen | 319 |
| BG | 156 |
| eLb | 215 |
| Übergänge 1. AM | 7 |
| Maßnahmen | 25 |



| 27299 | Langwedel |
|-----------------|-----------|
| Personen | 542 |
| BG | 242 |
| eLb | 356 |
| Übergänge 1. AM | 18 |
| Maßnahmen | 49 |

| 27283 | Verden |
|-----------------|--------|
| Personen | 2.353 |
| BG | 1.178 |
| eLb | 1.596 |
| Übergänge 1. AM | 63 |
| Maßnahmen | 257 |

| 27308 | Kirchlinteln |
|-----------------|--------------|
| Personen | 214 |
| BG | 121 |
| eLb | 150 |
| Übergänge 1. AM | 6 |
| Maßnahmen | 14 |

| 27337 | Blender |
|-----------------|---------|
| Personen | 75 |
| BG | 39 |
| eLb | 53 |
| Übergänge 1. AM | 2 |
| Maßnahmen | 3 |

| 27313 | Dörverden |
|-----------------|-----------|
| Personen | 644 |
| BG | 302 |
| eLb | 438 |
| Übergänge 1. AM | 17 |
| Maßnahmen | 59 |