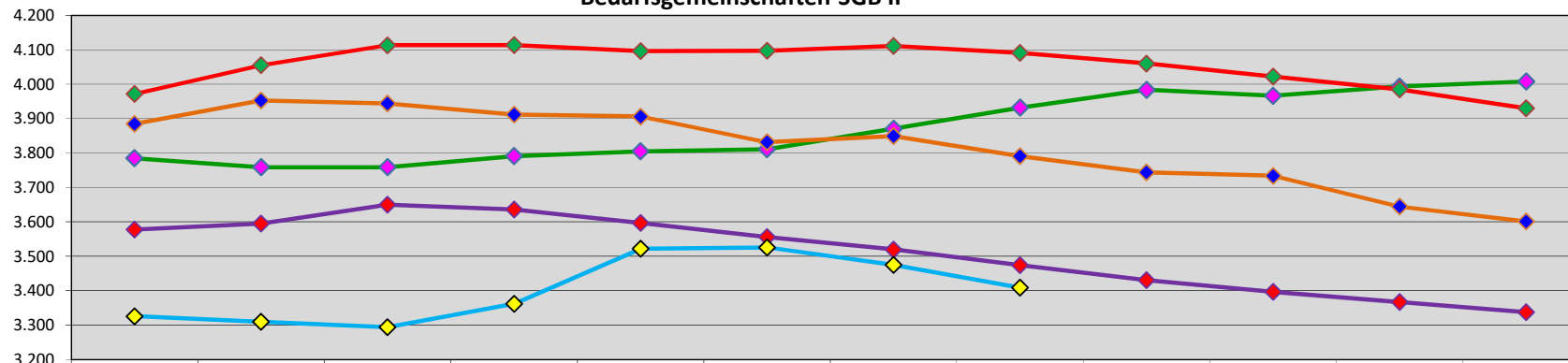


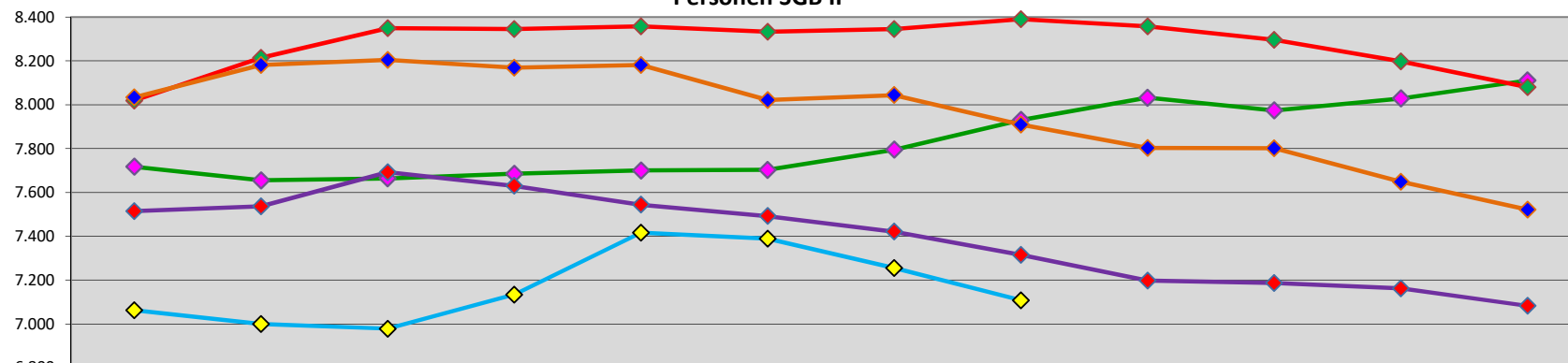
**Umsetzung des SGB II im Landkreis Verden
Ergebnisbericht
August 2020**

Bedarfsgemeinschaften SGB II



	Januar	Februar	März	April	Mai	Juni	Juli	August	September	Oktober	November	Dezember
2016	3.785	3.759	3.759	3.791	3.805	3.811	3.871	3.932	3.984	3.966	3.993	4.008
2017	3.972	4.055	4.113	4.114	4.096	4.097	4.111	4.091	4.060	4.022	3.985	3.930
2018	3.885	3.953	3.944	3.912	3.906	3.832	3.849	3.791	3.744	3.734	3.645	3.601
2019	3.578	3.595	3.650	3.636	3.597	3.556	3.520	3.474	3.431	3.397	3.367	3.338
2020	3.326	3.310	3.294	3.362	3.522	3.526	3.475	3.409				

Personen SGB II



	Januar	Februar	März	April	Mai	Juni	Juli	August	September	Oktober	November	Dezember
2016	7.717	7.655	7.664	7.685	7.700	7.703	7.795	7.930	8.032	7.974	8.029	8.111
2017	8.019	8.214	8.349	8.346	8.357	8.333	8.346	8.390	8.357	8.296	8.198	8.080
2018	8.034	8.181	8.205	8.169	8.182	8.021	8.044	7.910	7.803	7.802	7.648	7.521
2019	7.514	7.536	7.692	7.630	7.544	7.492	7.421	7.315	7.198	7.187	7.162	7.082
2020	7.062	6.999	6.978	7.133	7.416	7.389	7.255	7.107				

Monatsbericht über die Hilfebedürftigkeit (Bereich SGB II) im Landkreis Verden

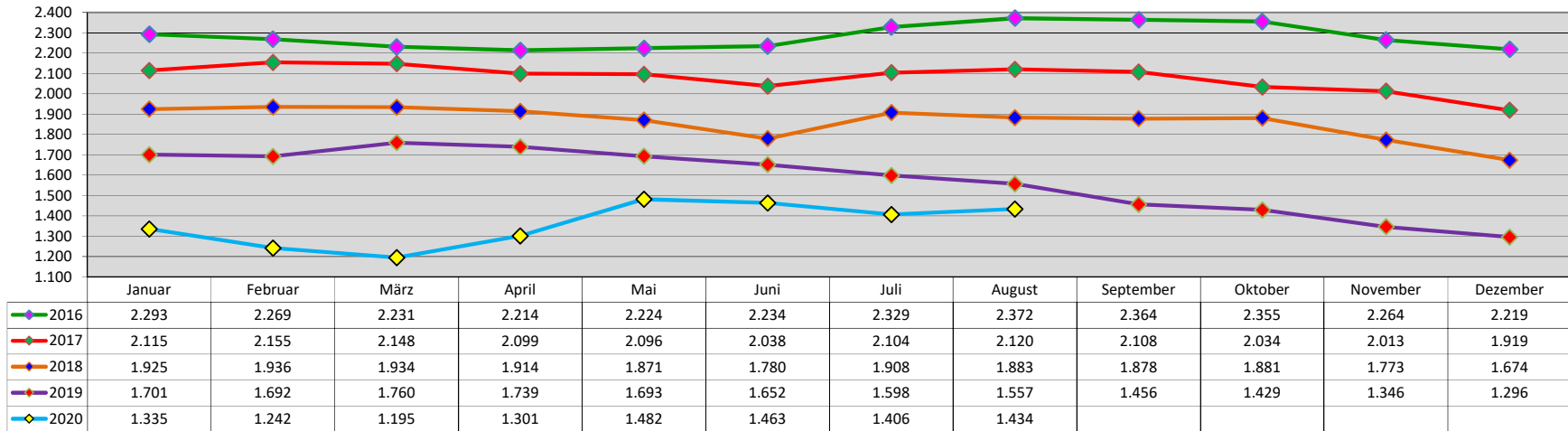
	Juni 2020		Juli 2020		August 2020		Vorjahreswert	
	insgesamt	unter 25	insgesamt	unter 25	insgesamt	unter 25	insgesamt	unter 25
Erwerbsf. Leistungsberechtigte (15 bis 65 J. u. 9 Mo.)	4.819	1.022	4.750	1.006	4.648	971	4.885	1.085
davon:								
weiblich	2.564	519	2.537	515	2.490	505	2.586	565
männlich	2.255	503	2.213	491	2.158	466	2.299	520
Deutsche	3.052		2.985		2.940		2.980	
nicht Deutsche	1.767		1.765		1.708		1.905	
darunter:								
Personen mit Erwerbseinkommen	1.058	160	1.050	157	1.040	160	1.129	148
Alleinerziehende	730		717		713		749	
davon:								
weiblich	690		678		673		709	
männlich	40		39		40		40	

	Juni 2020		Juli 2020		August 2020		Vorjahreswert	
	insgesamt	Veränderung Vormonat	insgesamt	Veränderung Vormonat	insgesamt	Veränderung Vormonat	insgesamt	Veränderung zum aktuellen Monat
Bedarfsgemeinschaften gesamt	3.526	4	3.475	-51	3.409	-66	3.474	-65
davon mit:								
1 Person	1.893	15	1.880	-13	1.832	-48	1.842	-10
2 Personen	587	-7	569	-18	577	8	600	-23
3 Personen	439	-7	431	-8	432	1	436	-4
4 Personen	284	7	281	-3	260	-21	272	-12
5 Personen	171	1	162	-9	163	1	181	-18
mehr als 5 Personen	152	-5	152	0	145	-7	143	2
Corona-Hintergrund Selbständige (Erhebung ab 19.03.2020)	66	4	61	-5	52	-9		
Corona-Hintergrund Kurzarbeit (Erhebung ab 19.03.2020)	20	-4	19	-1	17	-2		
Corona-Hintergrund Sonstige (Erhebung ab 19.03.2020)	31	8	25	-6	25	0		

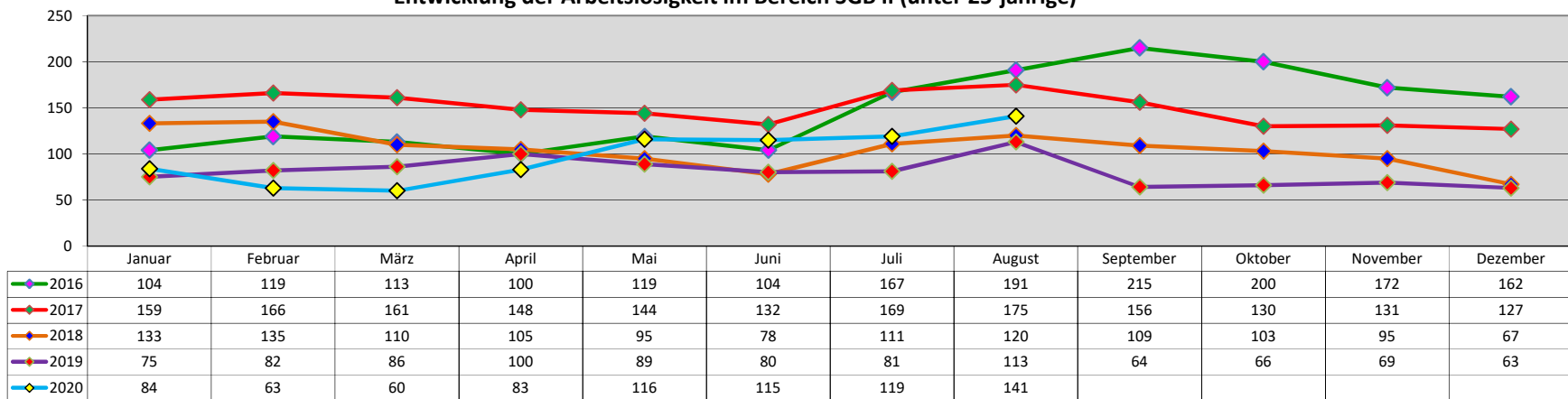
Monatsbericht über die Arbeitslosigkeit (Bereich SGB II) im Landkreis Verden

	Juni 2020		Juli 2020		August 2020		Vorjahreswert	
	insgesamt	unter 25	insgesamt	unter 25	insgesamt	unter 25	insgesamt	unter 25
Arbeitslose	1.463	115	1.406	115	1.434	141	1.557	113
davon:								
weiblich	694		663		694		731	
männlich	769		743		740		826	
Deutsche	937		928		906		951	
nicht Deutsche	526		478		528		606	

Entwicklung der Arbeitslosigkeit im Bereich SGB II



Entwicklung der Arbeitslosigkeit im Bereich SGB II (unter 25-jährige)



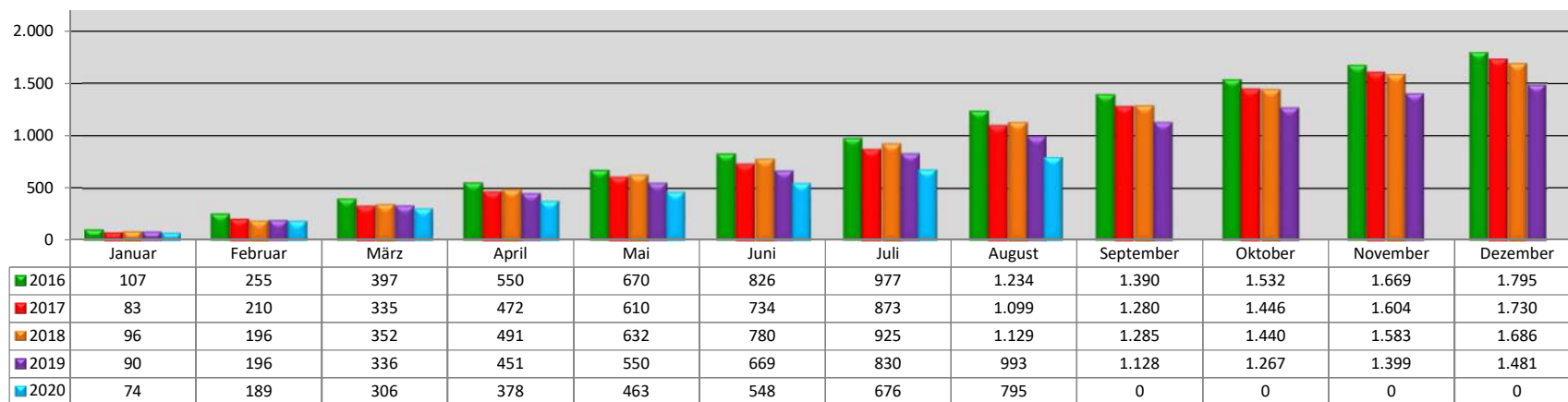
Monatsbericht über die Arbeitslosigkeit (Bereich SGB II) im Landkreis Verden

	Juni 2020		Juli 2020		August 2020		Vorjahreswert	
	insgesamt	unter 25	insgesamt	unter 25	insgesamt	unter 25	insgesamt	unter 25
Gesamte Übergänge in den 1. Arbeitsmarkt	85*	22*	128*	33*	119*	37*	163*	65*
davon								
weiblich	34	5	51	17	32	9	64	21
männlich	51	17	77	16	87	28	99	44
Ausbildungsaufnahmen 1. Arbeitsmarkt	10	4	22	15	36	25	40	28
davon								
weiblich	8	3	11	7	5	4	14	11
männlich	2	1	11	8	31	21	26	17

* inkl. Bildungsaufnahmen

Gesamte Übergänge in den 1. Arbeitsmarkt (erfasst in dem Monat)												
	Januar	Februar	März	April	Mai	Juni	Juli	August	September	Oktober	November	Dezember
2016	107	148	142	153	120	156	151	257	156	142	137	126
2017	83	127	125	137	138	124	139	226	181	166	158	126
2018	96	100	156	139	141	148	145	204	156	155	143	103
2019	90	106	140	115	99	119	161	163	135	139	132	82
2020	74**	115	117	72	85	85	128	119				

Gesamte Übergänge in den 1. Arbeitsmarkt - kumuliert

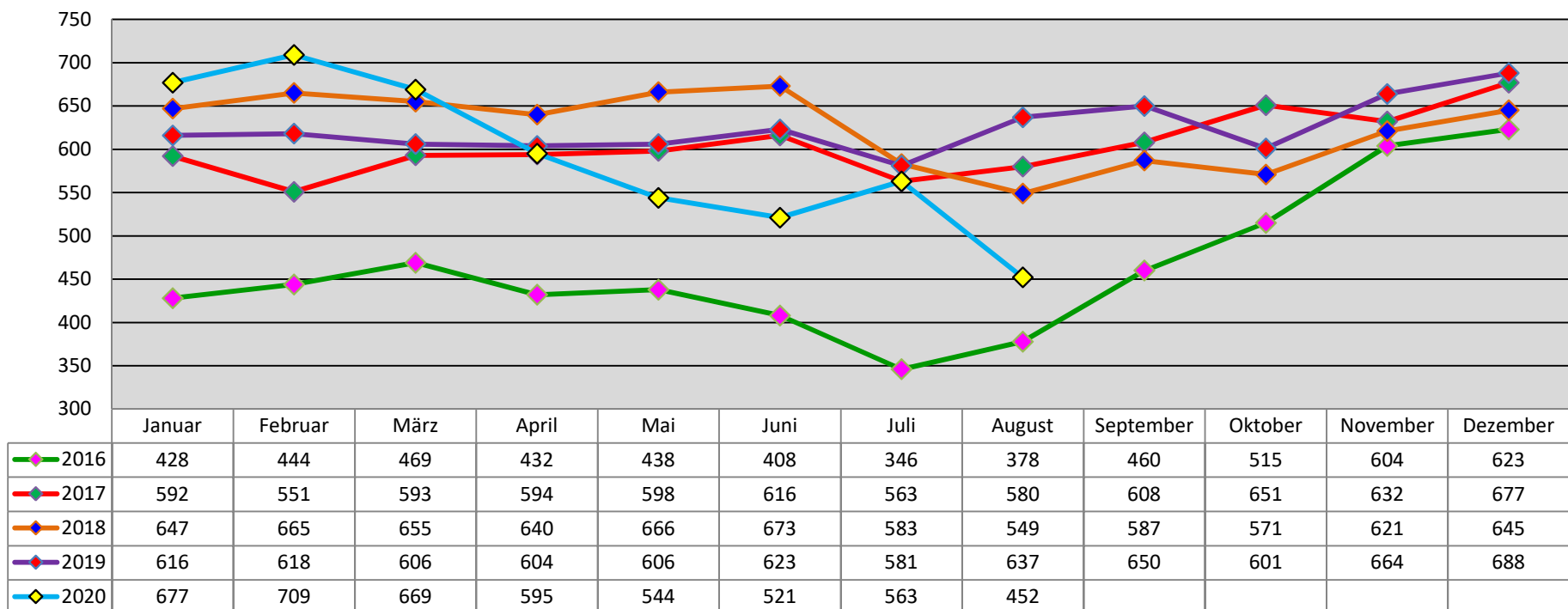


**durch einen internen Messfehler wurden die Januarwerte nicht korrekt wiedergegeben. Dieser Fehler wurde nun korrigiert.

Monatsbericht über die Arbeitslosigkeit (Bereich SGB II) im Landkreis Verden

	Juni 2020		Juli 2020		August 2020		Vorjahreswert	
	insgesamt	unter 25	insgesamt	unter 25	insgesamt	unter 25	insgesamt	unter 25
Maßnahmen gem. § 16 SGB II	521	156	563	158	452	118	637	190
davon								
weiblich	257	79	271	78	222	62	277	75
männlich	264	77	292	80	230	56	360	115

Entwicklung der Teilnehmerzahlen in Maßnahmen der aktiven Arbeitsmarktpolitik



Bedarfsgemeinschaften nach Gemeinden

sortiert nach Postleitzahl		Juni 2020	Juli 2020	August 2020	Vorjahreswert
27283	Verden	1.218	1176	1152	1.178
27299	Langwedel	242	230	235	242
27308	Kirchlinteln	128	126	127	121
27313	Dörverden	301	301	296	302
27321	Thedinghausen	153	149	145	156
27337	Blender	40	41	42	39
27339	Riede	36	36	36	30
28832	Achim	849	844	825	855
28870	Ottersberg	305	307	303	295
28876	Oyten	254	248	248	256
Summe:		3.526	3458	3409	3.474

Personen nach Gemeinden

sortiert nach Postleitzahl		Juni 2020	Juli 2020	August 2020			prozentualer Anteil im Verhältnis zur Einwohnerzahl	Vorjahreswert (gesamt)	Vorjahreswert prozentualer Anteil im Verhältnis zur Einwohnerzahl
				gesamt	w	m			
27283	Verden	2.429	2368	2270	1165	1105	8,27%	2.353	8,57%
27299	Langwedel	562	525	531	266	265	3,68%	542	3,76%
27308	Kirchlinteln	229	225	234	121	113	2,32%	214	2,13%
27313	Dörverden	621	613	606	316	290	6,69%	644	7,11%
27321	Thedinghausen	310	310	307	161	146	3,23%	319	3,36%
27337	Blender	69	73	79	41	38	2,77%	75	2,63%
27339	Riede	63	63	68	38	30	2,48%	52	1,90%
28832	Achim	1.941	1924	1867	1010	857	5,95%	1.965	6,26%
28870	Ottersberg	603	604	589	311	278	4,65%	592	4,67%
28876	Oyten	562	550	556	308	248	3,55%	559	3,57%
Summe:		7.389	7255	7107	3737	3370	5,23%	7.315	5,39%

SGB II in den Städten und Gemeinden (je Postleitzahl)

28870	Ottersberg
Personen	589
BG	303
eLb	393
Übergänge 1. AM	9
Maßnahmen	39

28876	Oyten
Personen	556
BG	248
eLb	361
Übergänge 1. AM	5
Maßnahmen	32

28832	Achim
Personen	1.867
BG	825
eLb	1.192
Übergänge 1. AM	29
Maßnahmen	94

27339	Riede
Personen	68
BG	36
eLb	43
Übergänge 1. AM	0
Maßnahmen	2

27321	Thedinghausen
Personen	307
BG	145
eLb	194
Übergänge 1. AM	5
Maßnahmen	13



27299	Langwedel
Personen	531
BG	235
eLb	326
Übergänge 1. AM	8
Maßnahmen	38

27283	Verden
Personen	2.270
BG	1.152
eLb	1.517
Übergänge 1. AM	47
Maßnahmen	196

27308	Kirchlinteln
Personen	234
BG	127
eLb	160
Übergänge 1. AM	3
Maßnahmen	11

27337	Blender
Personen	79
BG	42
eLb	52
Übergänge 1. AM	1
Maßnahmen	1

27313	Dörverden
Personen	606
BG	296
eLb	410
Übergänge 1. AM	12
Maßnahmen	26