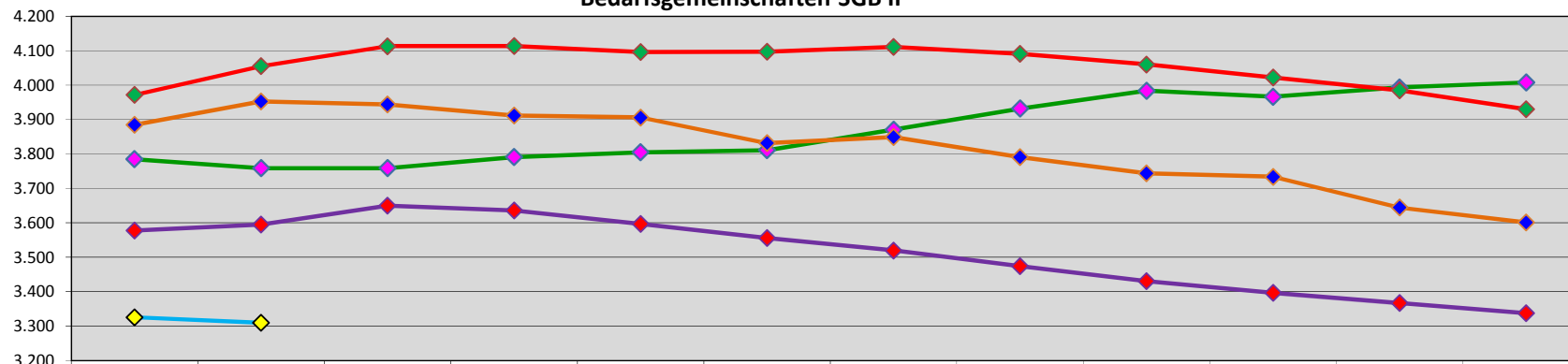


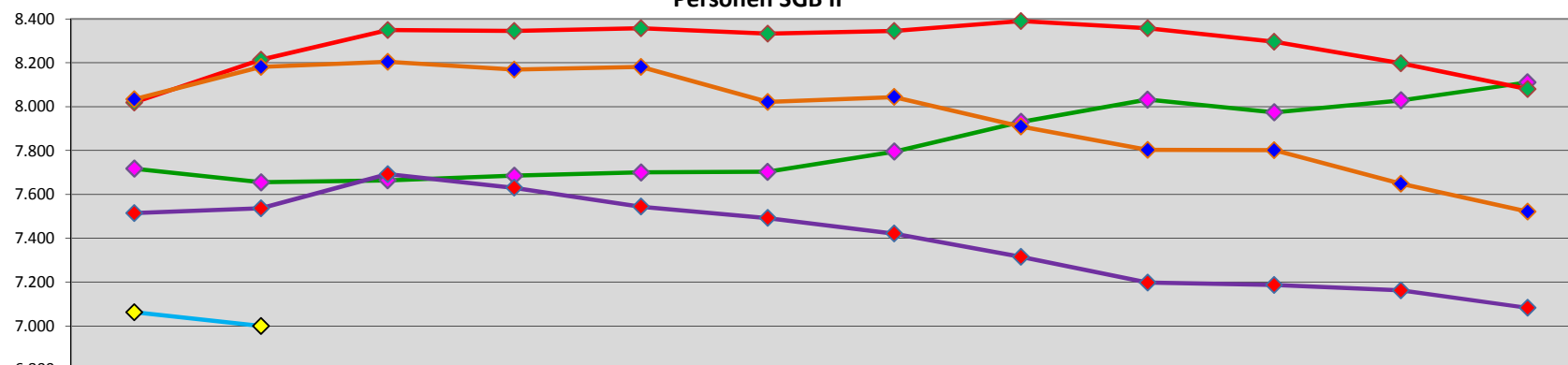
**Umsetzung des SGB II im Landkreis Verden  
Ergebnisbericht  
Februar 2020**

**Bedarfsgemeinschaften SGB II**



	Januar	Februar	März	April	Mai	Juni	Juli	August	September	Oktober	November	Dezember
2016	3.785	3.759	3.759	3.791	3.805	3.811	3.871	3.932	3.984	3.966	3.993	4.008
2017	3.972	4.055	4.113	4.114	4.096	4.097	4.111	4.091	4.060	4.022	3.985	3.930
2018	3.885	3.953	3.944	3.912	3.906	3.832	3.849	3.791	3.744	3.734	3.645	3.601
2019	3.578	3.595	3.650	3.636	3.597	3.556	3.520	3.474	3.431	3.397	3.367	3.338
2020	3.326	3.310										

**Personen SGB II**



	Januar	Februar	März	April	Mai	Juni	Juli	August	September	Oktober	November	Dezember
2016	7.717	7.655	7.664	7.685	7.700	7.703	7.795	7.930	8.032	7.974	8.029	8.111
2017	8.019	8.214	8.349	8.346	8.357	8.333	8.346	8.390	8.357	8.296	8.198	8.080
2018	8.034	8.181	8.205	8.169	8.182	8.021	8.044	7.910	7.803	7.802	7.648	7.521
2019	7.514	7.536	7.692	7.630	7.544	7.492	7.421	7.315	7.198	7.187	7.162	7.082
2020	7.062	6.999										

**Monatsbericht über die Hilfebedürftigkeit (Bereich SGB II) im Landkreis Verden**

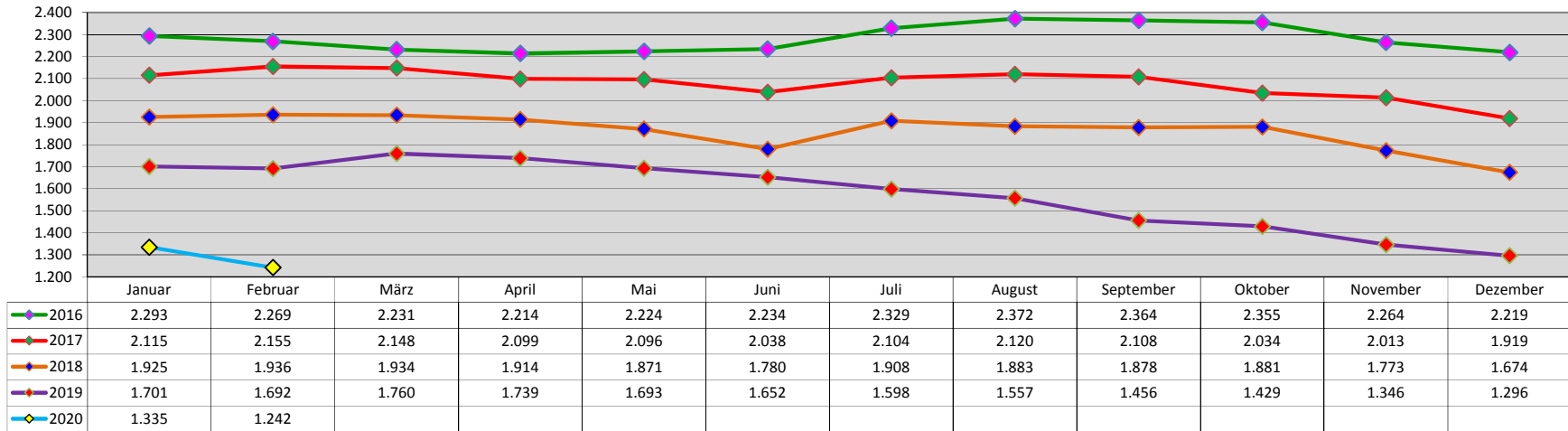
	Dezember 2019		Januar 2020		Februar 2020		Vorjahreswert	
	insgesamt	unter 25	insgesamt	unter 25	insgesamt	unter 25	insgesamt	unter 25
<b>Erwerbsf. Leistungsberechtigte (15 bis 65 J. u. 9 Mo.)</b>	<b>4.697</b>	<b>1.017</b>	<b>4.667</b>	<b>994</b>	<b>4.597</b>	<b>974</b>	5.060	1.135
davon:								
weiblich	2.498	522	2.479	503	2.436	485	2.671	584
männlich	2.199	495	2.188	491	2.161	489	2.389	551
Deutsche	2.893		2.861		2.838		3.123	
nicht Deutsche	1.804		1.806		1.759		1.937	
darunter:								
Personen mit Erwerbseinkommen	1.102	168	1.081	151	1.059	157	1.134	157
<b>Alleinerziehende</b>	<b>717</b>		<b>710</b>		<b>710</b>		763	
davon:								
weiblich	680		674		670		718	
männlich	37		36		40		45	

	Dezember 2019		Januar 2020		Februar 2020		Vorjahreswert	
	insgesamt	Veränderung Vormonat	insgesamt	Veränderung Vormonat	insgesamt	Veränderung Vormonat	insgesamt	Veränderung zum aktuellen Monat
<b>Bedarfsgemeinschaften gesamt</b>	<b>3.338</b>	<b>-29</b>	<b>3.326</b>	<b>-12</b>	<b>3.310</b>	<b>-16</b>	3.595	<b>-285</b>
davon mit:								
1 Person	1.767	-10	1.763	-4	1.761	-2	1.899	-138
2 Personen	555	-9	545	-10	550	5	636	-86
3 Personen	440	4	438	-2	426	-12	451	-25
4 Personen	260	-4	264	4	261	-3	287	-26
5 Personen	166	-12	168	2	165	-3	176	-11
mehr als 5 Personen	150	2	148	-2	147	-1	146	1

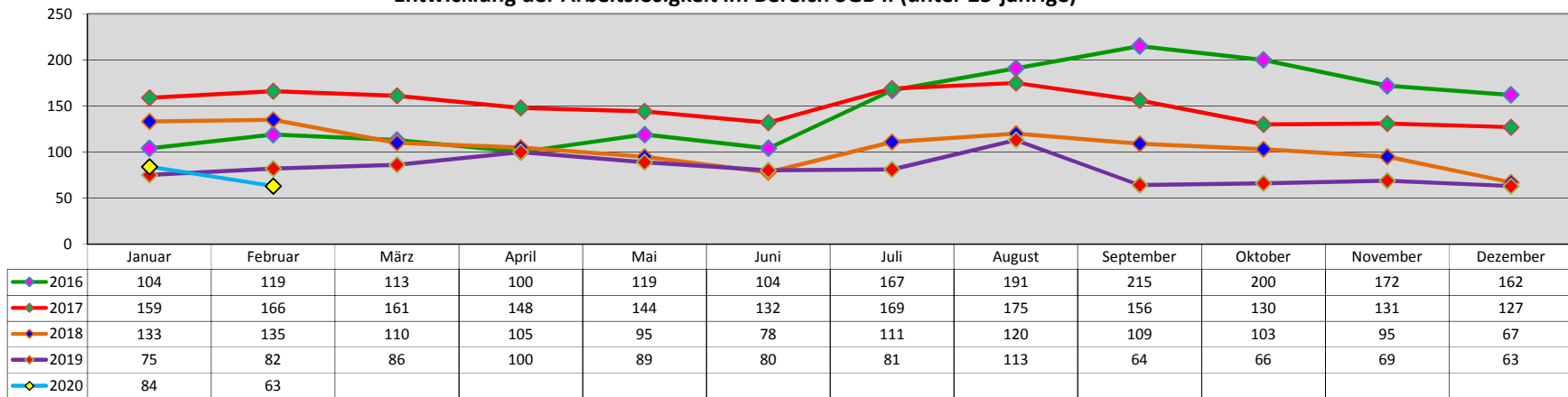
Monatsbericht über die Arbeitslosigkeit (Bereich SGB II) im Landkreis Verden

	Dezember 2019		Januar 2020		Februar 2020		Vorjahreswert	
	insgesamt	unter 25	insgesamt	unter 25	insgesamt	unter 25	insgesamt	unter 25
<b>Arbeitslose</b>	1.296	63	1.335	84	1.242	63	1.692	82
davon:								
weiblich	586		606		584		810	
männlich	710		729		658		882	
Deutsche	841		857		797		1.067	
nicht Deutsche	455		478		445		625	

Entwicklung der Arbeitslosigkeit im Bereich SGB II



Entwicklung der Arbeitslosigkeit im Bereich SGB II (unter 25-jährige)



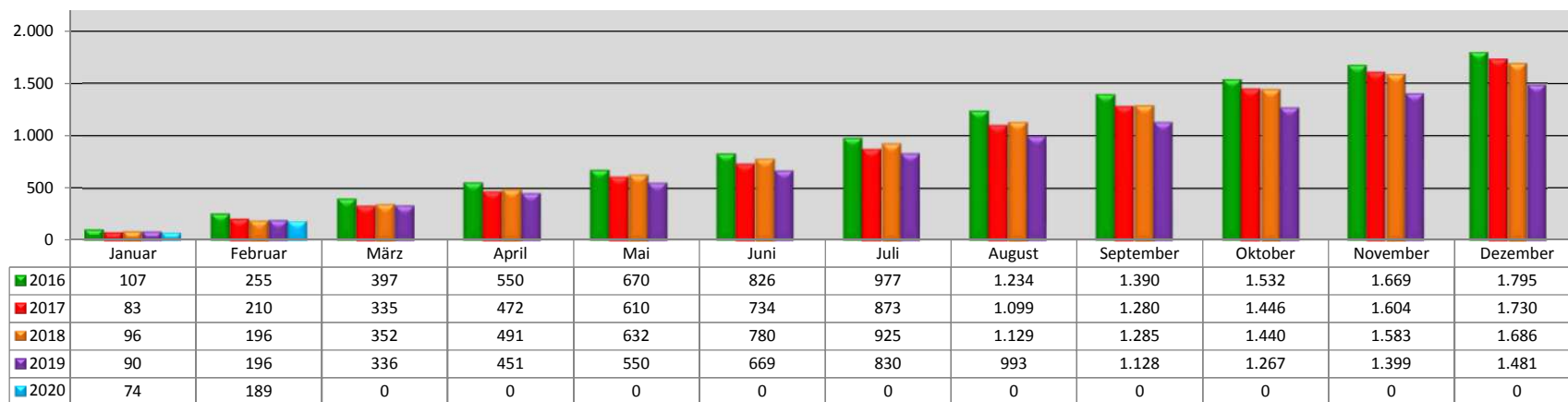
## Monatsbericht über die Arbeitslosigkeit (Bereich SGB II) im Landkreis Verden

Gesamte Übergänge in den 1. Arbeitsmarkt davon weiblich männlich  Ausbildungsaufnahmen 1. Arbeitsmarkt davon weiblich männlich	Dezember 2019		Januar 2020		Februar 2020		Vorjahreswert	
	insgesamt	unter 25	insgesamt	unter 25	insgesamt	unter 25	insgesamt	unter 25
	82*	18*	74*	14	115*	26	106*	29*
weiblich	43	6	35	7	48	7	38	6
männlich	39	12	39	7	67	19	68	23
Ausbildungsaufnahmen 1. Arbeitsmarkt	3	3	2	2	5	1	3	2
davon weiblich	1	1	0	1	3	1	1	0
davon männlich	2	2	0	1	2	0	2	2

\* inkl. Ausbildungsaufnahmen

Gesamte Übergänge in den 1. Arbeitsmarkt (erfasst in dem Monat)												
	Januar	Februar	März	April	Mai	Juni	Juli	August	September	Oktober	November	Dezember
2016	107	148	142	153	120	156	151	257	156	142	137	126
2017	83	127	125	137	138	124	139	226	181	166	158	126
2018	96	100	156	139	141	148	145	204	156	155	143	103
2019	90	106	140	115	99	119	161	163	135	139	132	82
2020	74*	115										

### Gesamte Übergänge in den 1. Arbeitsmarkt - kumuliert

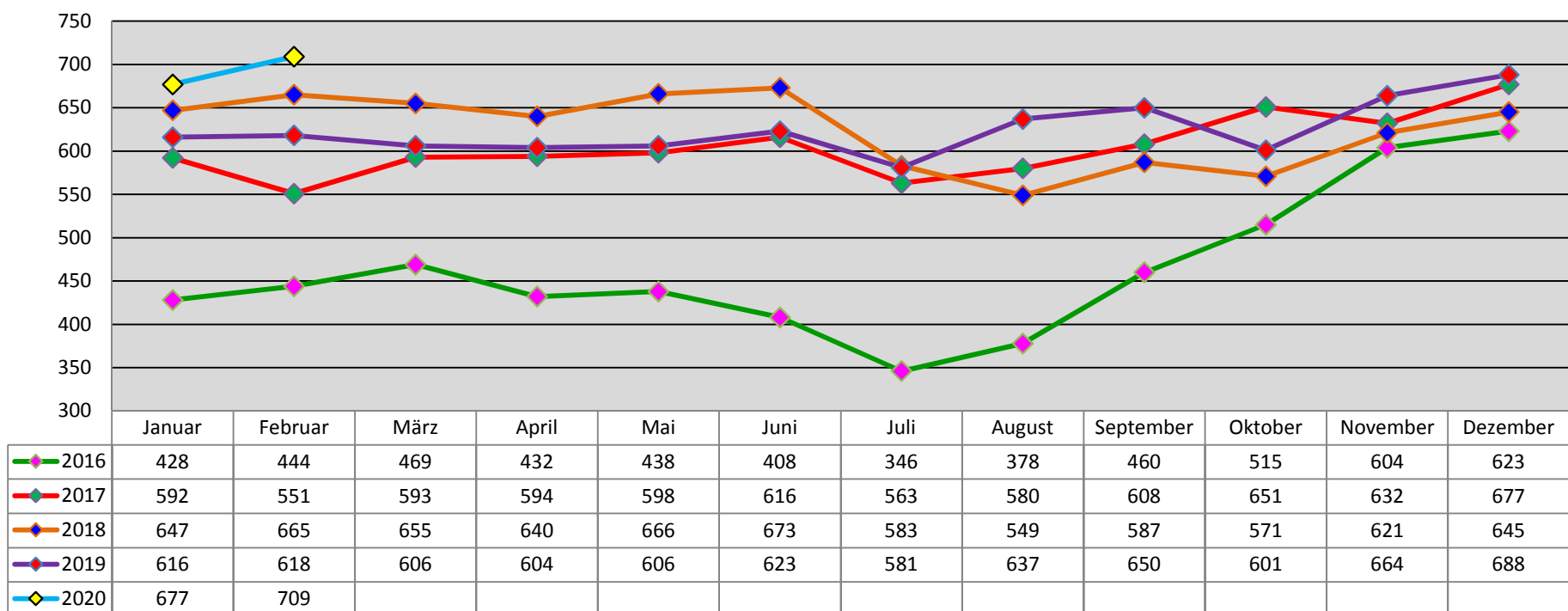


\*durch einen internen Messfehler wurden die Januardaten nicht korrekt wiedergegeben. Dieser Fehler wurde nun korrigiert.

## Monatsbericht über die Arbeitslosigkeit (Bereich SGB II) im Landkreis Verden

	Dezember 2019		Januar 2020		Februar 2020		Vorjahreswert	
	insgesamt	unter 25	insgesamt	unter 25	insgesamt	unter 25	insgesamt	unter 25
<b>Maßnahmen gem. § 16 SGB II</b>	688	199	677	183	<b>709</b>	<b>199</b>	618	225
davon								
weiblich	333	88	334	89	339	93	268	100
männlich	355	111	343	94	370	106	350	125

### Entwicklung der Teilnehmerzahlen in Maßnahmen der aktiven Arbeitsmarktpolitik



Bedarfsgemeinschaften nach Gemeinden

sortiert nach Postleitzahl		Dezember 2019	Januar 2020	Februar 2020	Vorjahreswert
27283	Verden	1.129	1135	<b>1126</b>	1.249
27299	Langwedel	230	225	<b>224</b>	256
27308	Kirchlinteln	121	121	<b>124</b>	128
27313	Dörverden	294	296	<b>301</b>	316
27321	Thedinghausen	157	156	<b>159</b>	170
27337	Blender	37	36	<b>33</b>	39
27339	Riede	33	33	<b>35</b>	29
28832	Achim	819	812	<b>790</b>	848
28870	Ottersberg	278	280	<b>278</b>	311
28876	Oyten	240	232	<b>240</b>	249
<b>Summe:</b>		3.338	3326	<b>3310</b>	3.595

Personen nach Gemeinden

sortiert nach Postleitzahl		Dezember 2019	Januar 2020	Februar 2020			prozentualer Anteil im Verhältnis zur Einwohnerzahl	Vorjahreswert (gesamt)	Vorjahreswert prozentualer Anteil im Verhältnis zur Einwohnerzahl
				gesamt	w	m			
27283	Verden	2.291	2278	<b>2281</b>	<b>1119</b>	<b>1162</b>	8,31%	2.476	9,02%
27299	Langwedel	531	528	<b>513</b>	<b>262</b>	<b>251</b>	3,56%	571	3,96%
27308	Kirchlinteln	210	218	<b>224</b>	<b>107</b>	<b>117</b>	2,23%	218	2,17%
27313	Dörverden	617	621	<b>622</b>	<b>298</b>	<b>324</b>	6,87%	659	7,28%
27321	Thedinghausen	315	313	<b>309</b>	<b>147</b>	<b>162</b>	3,25%	343	3,61%
27337	Blender	71	71	<b>66</b>	<b>34</b>	<b>32</b>	2,32%	71	2,49%
27339	Riede	63	60	<b>61</b>	<b>29</b>	<b>32</b>	2,22%	53	1,93%
28832	Achim	1.908	1911	<b>1853</b>	<b>859</b>	<b>994</b>	5,91%	1.973	6,29%
28870	Ottersberg	554	559	<b>551</b>	<b>260</b>	<b>291</b>	4,35%	625	4,93%
28876	Oyten	522	503	<b>519</b>	<b>235</b>	<b>284</b>	3,32%	547	3,50%
<b>Summe:</b>		7.082	7062	<b>6999</b>	<b>3350</b>	<b>3649</b>	5,15%	7.536	5,55%

SGB II in den Städten und Gemeinden (je Postleitzahl)

28870	Ottersberg
Personen	551
BG	278
eLb	363
Übergänge 1. AM	6
Maßnahmen	55

28876	Oyten
Personen	519
BG	240
eLb	332
Übergänge 1. AM	8
Maßnahmen	57

28832	Achim
Personen	1.853
BG	790
eLb	1.163
Übergänge 1. AM	29
Maßnahmen	149

27339	Riede
Personen	61
BG	35
eLb	44
Übergänge 1. AM	1
Maßnahmen	6

27321	Thedinghausen
Personen	309
BG	159
eLb	208
Übergänge 1. AM	8
Maßnahmen	25



27299	Langwedel
Personen	513
BG	224
eLb	313
Übergänge 1. AM	13
Maßnahmen	57

27283	Verden
Personen	2.281
BG	1.126
eLb	1.538
Übergänge 1. AM	37
Maßnahmen	283

27308	Kirchlinteln
Personen	224
BG	124
eLb	160
Übergänge 1. AM	2
Maßnahmen	18

27337	Blender
Personen	66
BG	33
eLb	44
Übergänge 1. AM	1
Maßnahmen	1

27313	Dörverden
Personen	622
BG	301
eLb	432
Übergänge 1. AM	10
Maßnahmen	58