

Die Statistik des Monats

Das Bildungsmonitoring beobachtet und analysiert das Bildungsgeschehen im Landkreis Verden kontinuierlich mit Hilfe sozialwissenschaftlicher Methoden. Die Betrachtung erfolgt dabei in einer zeitlichen Perspektive, um Veränderungen und Trends in der Bildungslandschaft frühzeitig zu erkennen und in Planungsprozessen berücksichtigen zu können. Durch interkommunal vergleichende Analysen können Stärken und Herausforderungen für die Bildungslandschaft des Landkreis Verden identifiziert werden. Damit stellt das Bildungsmonitoring wichtige datenbasierte Erkenntnisse für politische Entscheidungen zur Verfügung.

Gleichzeitig übernimmt es eine Informationsfunktion für weitere Akteure der Bildungslandschaft, sowie für die interessierte Öffentlichkeit. Aus diesem Grunde werden an dieser Stelle zukünftig jeden Monat Ergebnisse aus dem Bildungsmonitoring veröffentlicht.

Das Themenspektrum reicht dabei über den gesamten Lebenslauf, beginnend bei der frühkindlichen Bildung, über die schulische und berufliche Bildung bis hin zu Bildungsangeboten für Seniorinnen und Senioren in formalen und non-formalen Settings. Dabei werden auch die Rahmenbedingungen von Bildung, wie die Veränderung der Bevölkerungsstruktur, Institutionen oder die soziale Lage, berücksichtigt.

Sollten Sie Fragen und Anmerkungen zu veröffentlichten Statistiken oder dem Bildungsmonitoring insgesamt haben, oder Anregungen für zukünftige Themen der Statistik des Monats haben, wenden Sie sich gerne an:

Tina Thierbach | tina-thierbach@landkreis-verden.de | Tel. 04231 15-165

April 2018

Eigene Recherchen mit dem neuen Datenangebot der Metropolregion Nordwest

Die Metropolregion Nordwest stellt seit kurzem ein neu entwickeltes umfangreiches Regionalmonitoring für die Öffentlichkeit in einer interaktiven Internetanwendung zur Verfügung.

Über 200 Indikatoren aus der amtlichen Statistik werden zu den Themen Bevölkerung, Arbeit und Beschäftigung, Wirtschaft und Unternehmen, Finanzen, Fachkräfte, Flächennutzung, Bauen und Wohnen, Verkehr und Mobilität, sowie soziale Infrastruktur in übersichtlicher Form bereitgestellt. Die Anwendung ist intuitiv zu bedienen und dadurch sofort nutzbar.

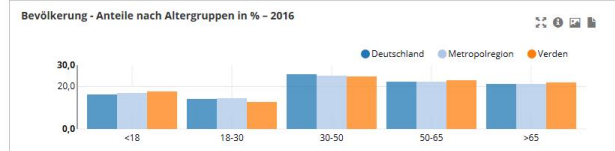
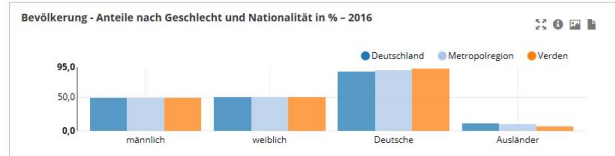
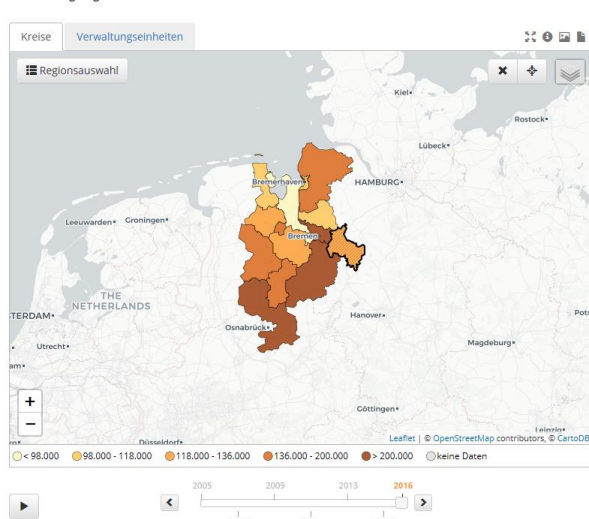
Die Darstellungen ermöglichen Vergleiche zwischen den einzelnen Landkreisen der Metropolregion (sofern möglich auch zwischen den jeweiligen Gemeinden), sowie den bundesweiten Werten. Alle Diagramme können als PDF oder Grafikdatei heruntergeladen werden, eigene Berechnungen werden durch einen Excelexport ermöglicht. Weiterhin gibt es umfangreiche Informationen zu den Bedeutungen der Indikatoren und deren Quellen.

Interessierte erreichen das neue Regionalmonitoring Dashboard unter folgendem Link:

<http://dashboard.regio-gmbh.de/metropolregion/#?year=2016>

Abbildung: Screenshot des Dashboards des neu entwickelten Regionalmonitorings der Metropolregion Nordwest.

Bevölkerung insgesamt – 2016



Quelle: <http://dashboard.regio-gmbh.de/metropolregion/#?t>

Ihre Ansprechpartnerin zum Thema Bildungsmonitoring
 Tina Thierbach | tina-thierbach@landkreis-verden.de | Tel. 04231 15-165