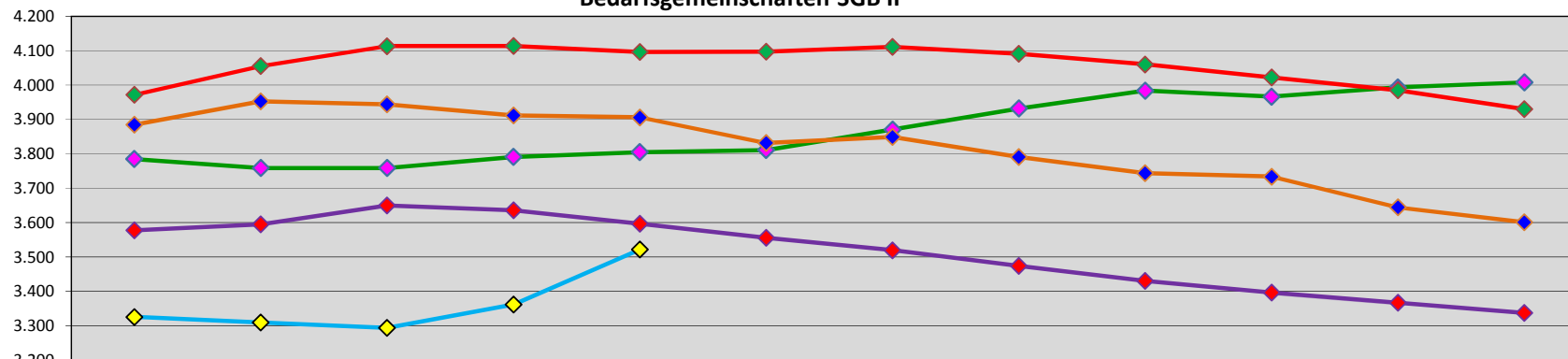


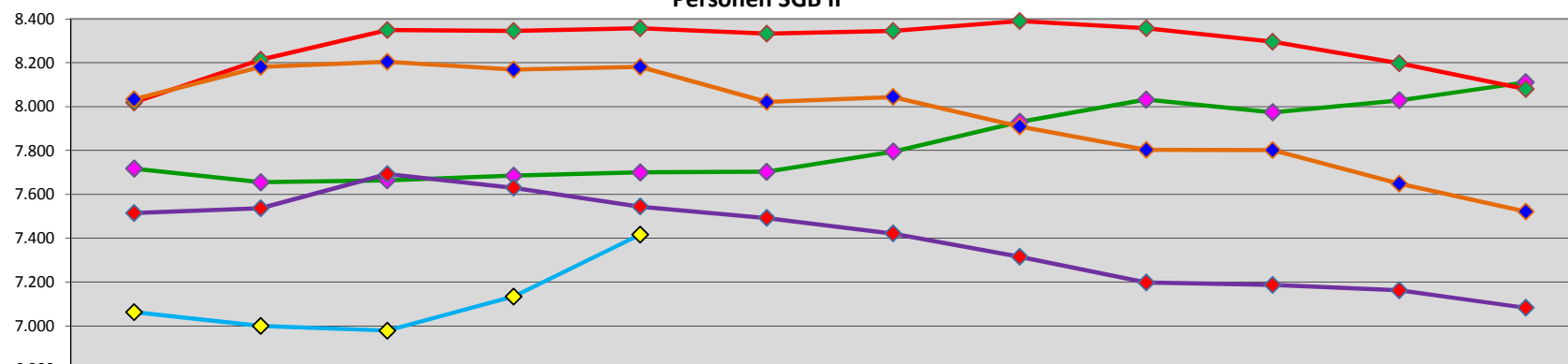
**Umsetzung des SGB II im Landkreis Verden
Ergebnisbericht
Mai 2020**

Bedarfsgemeinschaften SGB II



	Januar	Februar	März	April	Mai	Juni	Juli	August	September	Oktober	November	Dezember
2016	3.785	3.759	3.759	3.791	3.805	3.811	3.871	3.932	3.984	3.966	3.993	4.008
2017	3.972	4.055	4.113	4.114	4.096	4.097	4.111	4.091	4.060	4.022	3.985	3.930
2018	3.885	3.953	3.944	3.912	3.906	3.832	3.849	3.791	3.744	3.734	3.645	3.601
2019	3.578	3.595	3.650	3.636	3.597	3.556	3.520	3.474	3.431	3.397	3.367	3.338
2020	3.326	3.310	3.294	3.362	3.522							

Personen SGB II



	Januar	Februar	März	April	Mai	Juni	Juli	August	September	Oktober	November	Dezember
2016	7.717	7.655	7.664	7.685	7.700	7.703	7.795	7.930	8.032	7.974	8.029	8.111
2017	8.019	8.214	8.349	8.346	8.357	8.333	8.346	8.390	8.357	8.296	8.198	8.080
2018	8.034	8.181	8.205	8.169	8.182	8.021	8.044	7.910	7.803	7.802	7.648	7.521
2019	7.514	7.536	7.692	7.630	7.544	7.492	7.421	7.315	7.198	7.187	7.162	7.082
2020	7.062	6.999	6.978	7.133	7.416							

Monatsbericht über die Hilfebedürftigkeit (Bereich SGB II) im Landkreis Verden

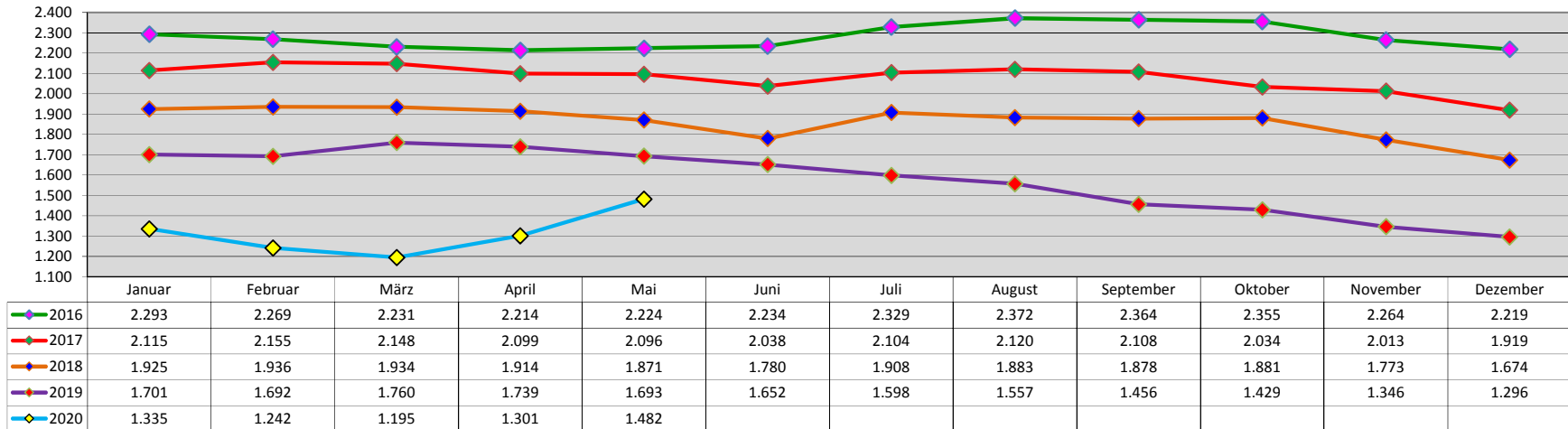
	März 2020		April 2020		Mai 2020		Vorjahreswert	
	insgesamt	unter 25	insgesamt	unter 25	insgesamt	unter 25	insgesamt	unter 25
Erwerbsf. Leistungsberechtigte (15 bis 65 J. u. 9 Mo.)	4.603	975	4.659	1.018	4.842	1.039	5.070	1.159
davon:								
weiblich	2.436	493	2.467	516	2.579	527	2.673	603
männlich	2.167	482	2.192	502	2.263	512	2.397	556
Deutsche	2.839		2.884		3.030		3.100	
nicht Deutsche	1.764		1.775		1.812		1.970	
darunter:								
Personen mit Erwerbseinkommen	1.077	165	1.082	171	1.102	176	1.167	167
Alleinerziehende	703		708		727		777	
davon:								
weiblich	665		671		687		733	
männlich	38		37		40		44	

	März 2020		April 2020		Mai 2020		Vorjahreswert	
	insgesamt	Veränderung Vormonat	insgesamt	Veränderung Vormonat	insgesamt	Veränderung Vormonat	insgesamt	Veränderung zum aktuellen Monat
Bedarfsgemeinschaften gesamt	3.294	-16	3.362	68	3.522	160	3.597	-75
davon mit:								
1 Person	1.746	-15	1.776	30	1.878	102	1.902	-24
2 Personen	554	4	567	13	594	27	644	-50
3 Personen	419	-7	433	14	446	13	445	1
4 Personen	263	2	270	7	277	7	278	-1
5 Personen	165	0	164	-1	170	6	173	-3
mehr als 5 Personen	147	0	152	5	157	5	155	2
Corona-Hintergrund Selbständige (Erhebung ab 19.03.2020)	0		15	15	62	47		
Corona-Hintergrund Kurzarbeit (Erhebung ab 19.03.2020)	0		6	6	24	18		
Corona-Hintergrund Sonstige (Erhebung ab 19.03.2020)	0		7	7	23	16		

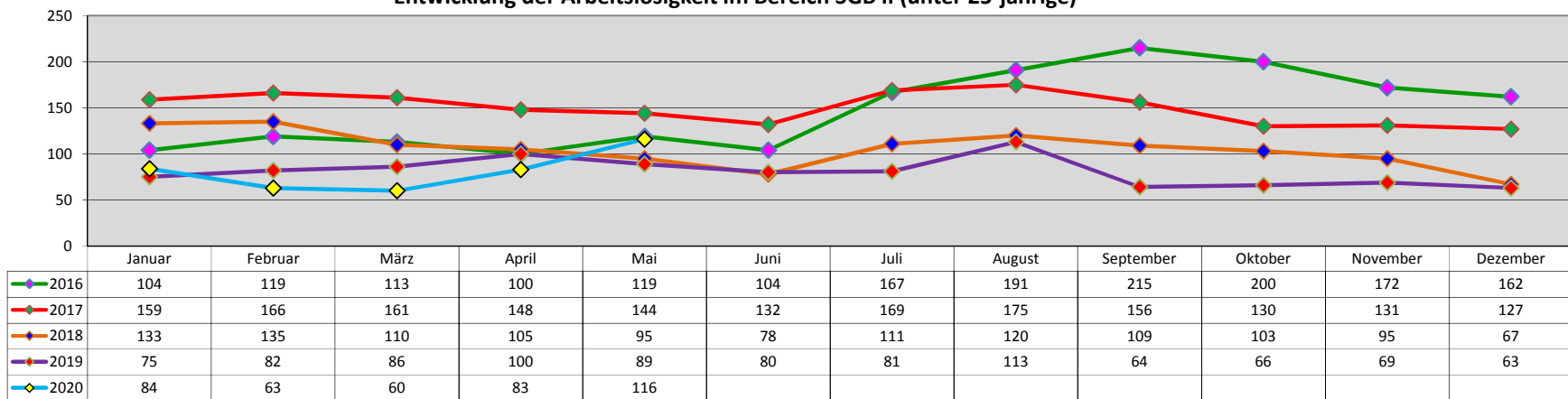
Monatsbericht über die Arbeitslosigkeit (Bereich SGB II) im Landkreis Verden

	März 2020		April 2020		Mai 2020		Vorjahreswert	
	insgesamt	unter 25	insgesamt	unter 25	insgesamt	unter 25	insgesamt	unter 25
Arbeitslose	1.195	60	1.301	83	1.482	116	1.693	89
davon:								
weiblich	568		599		695		794	
männlich	627		702		787		899	
Deutsche	770		835		970		1.058	
nicht Deutsche	425		466		512		635	

Entwicklung der Arbeitslosigkeit im Bereich SGB II



Entwicklung der Arbeitslosigkeit im Bereich SGB II (unter 25-jährige)



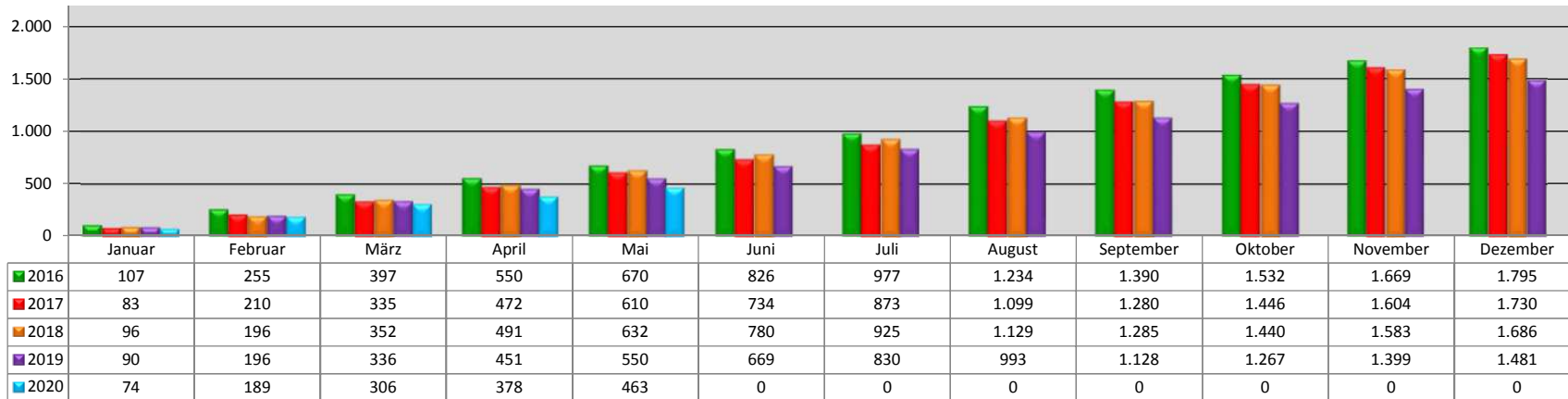
Monatsbericht über die Arbeitslosigkeit (Bereich SGB II) im Landkreis Verden

	März 2020		April 2020		Mai 2020		Vorjahreswert	
	insgesamt	unter 25	insgesamt	unter 25	insgesamt	unter 25	insgesamt	unter 25
	Gesamte Übergänge in den 1. Arbeitsmarkt	117*	22*	72*	16*	85*	24*	99*
davon weiblich	49	11	31	4	31	6	28	10
davon männlich	68	11	41	12	54	18	71	13
Ausbildungsaufnahmen 1. Arbeitsmarkt	1	1	6	4	7	4	2	1
davon weiblich	0	0	3	2	3	1	2	1
davon männlich	1	1	3	2	4	3	0	0

* inkl. Ausbildungsaufnahmen

Gesamte Übergänge in den 1. Arbeitsmarkt (erfasst in dem Monat)												
	Januar	Februar	März	April	Mai	Juni	Juli	August	September	Oktober	November	Dezember
2016	107	148	142	153	120	156	151	257	156	142	137	126
2017	83	127	125	137	138	124	139	226	181	166	158	126
2018	96	100	156	139	141	148	145	204	156	155	143	103
2019	90	106	140	115	99	119	161	163	135	139	132	82
2020	74**	115	117	72	85							

Gesamte Übergänge in den 1. Arbeitsmarkt - kumuliert

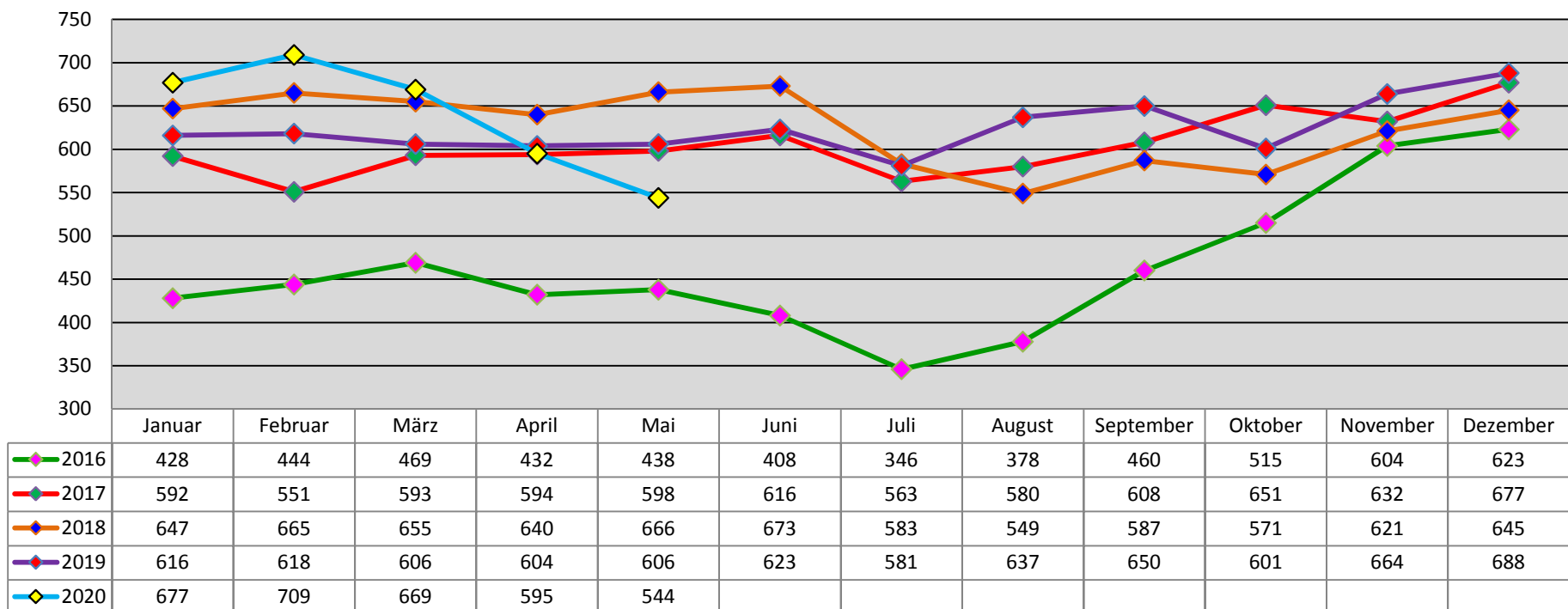


**durch einen internen Messfehler wurden die Januardaten nicht korrekt wiedergegeben. Dieser Fehler wurde nun korrigiert.

Monatsbericht über die Arbeitslosigkeit (Bereich SGB II) im Landkreis Verden

	März 2020		April 2020		Mai 2020		Vorjahreswert	
	insgesamt	unter 25	insgesamt	unter 25	insgesamt	unter 25	insgesamt	unter 25
Maßnahmen gem. § 16 SGB II	669	185	595	179	544	169	606	196
davon								
weiblich	316	85	298	88	269	83	255	74
männlich	353	100	297	91	275	86	351	122

Entwicklung der Teilnehmerzahlen in Maßnahmen der aktiven Arbeitsmarktpolitik



Bedarfsgemeinschaften nach Gemeinden

sortiert nach Postleitzahl		März 2020	April 2020	Mai 2020	Vorjahreswert
27283	Verden	1.122	1135	1210	1.246
27299	Langwedel	226	230	235	256
27308	Kirchlinteln	121	124	134	121
27313	Dörverden	296	302	297	314
27321	Thedinghausen	149	150	154	165
27337	Blender	35	38	44	40
27339	Riede	32	33	38	31
28832	Achim	802	816	847	854
28870	Ottersberg	275	290	310	320
28876	Oyten	236	244	253	250
Summe:		3.294	3362	3522	3.597

Personen nach Gemeinden

sortiert nach Postleitzahl		März 2020	April 2020	Mai 2020			prozentualer Anteil im Verhältnis zur Einwohnerzahl	Vorjahreswert (gesamt)	Vorjahreswert prozentualer Anteil im Verhältnis zur Einwohnerzahl
				gesamt	w	m			
27283	Verden	2.280	2300	2442	1243	1199	8,90%	2.482	9,04%
27299	Langwedel	529	540	540	268	272	3,75%	550	3,82%
27308	Kirchlinteln	218	224	240	125	115	2,38%	211	2,10%
27313	Dörverden	604	628	625	329	296	6,90%	647	7,14%
27321	Thedinghausen	289	298	306	159	147	3,22%	336	3,54%
27337	Blender	68	73	80	44	36	2,81%	76	2,67%
27339	Riede	56	58	66	37	29	2,41%	59	2,15%
28832	Achim	1.877	1903	1950	1040	910	6,21%	1.976	6,30%
28870	Ottersberg	547	562	608	324	284	4,80%	644	5,08%
28876	Oyten	510	547	559	312	247	3,57%	563	3,60%
Summe:		6.978	7133	7416	3881	3535	5,46%	7.544	5,56%

SGB II in den Städten und Gemeinden (je Postleitzahl)

28870	Ottersberg
Personen	608
BG	310
eLb	404
Übergänge 1. AM	9
Maßnahmen	39

28876	Oyten
Personen	559
BG	253
eLb	353
Übergänge 1. AM	7
Maßnahmen	37

28832	Achim
Personen	1.950
BG	847
eLb	1.225
Übergänge 1. AM	19
Maßnahmen	107

27339	Riede
Personen	66
BG	38
eLb	44
Übergänge 1. AM	1
Maßnahmen	4

27321	Thedinghausen
Personen	306
BG	154
eLb	199
Übergänge 1. AM	4
Maßnahmen	17



27299	Langwedel
Personen	540
BG	235
eLb	328
Übergänge 1. AM	1
Maßnahmen	38

27283	Verden
Personen	2.442
BG	1.210
eLb	1.639
Übergänge 1. AM	31
Maßnahmen	238

27308	Kirchlinteln
Personen	240
BG	134
eLb	166
Übergänge 1. AM	6
Maßnahmen	14

27337	Blender
Personen	80
BG	44
eLb	53
Übergänge 1. AM	1
Maßnahmen	1

27313	Dörverden
Personen	625
BG	297
eLb	431
Übergänge 1. AM	6
Maßnahmen	49