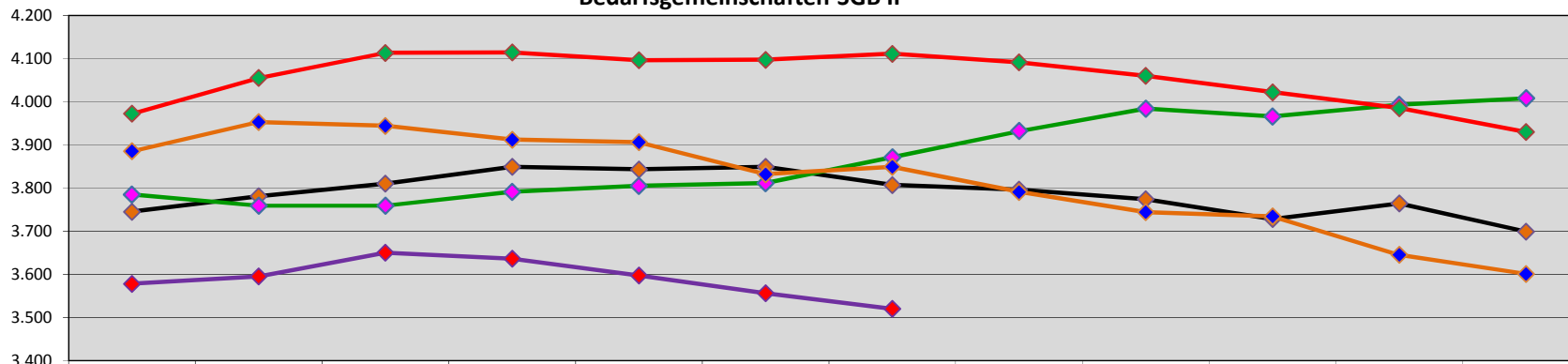


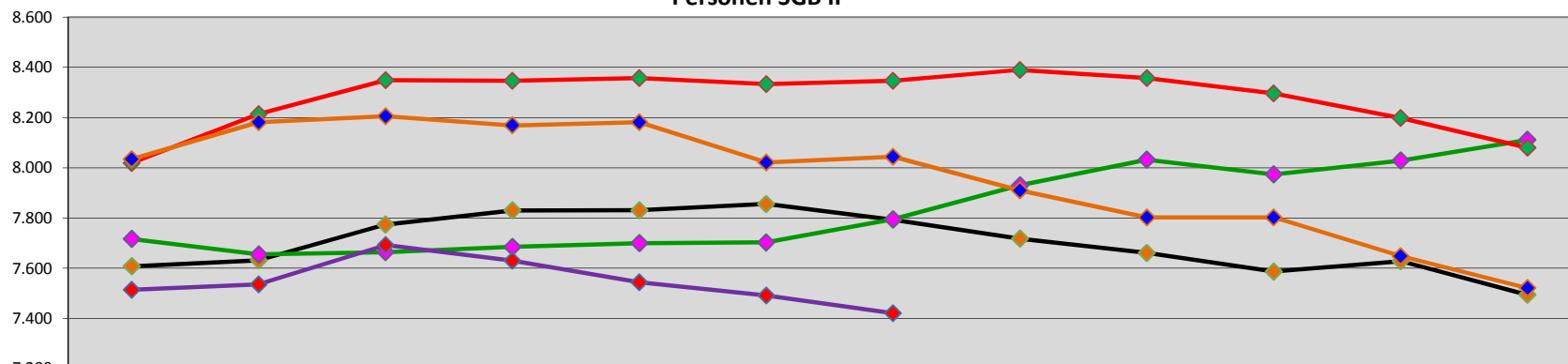
**Umsetzung des SGB II im Landkreis Verden
Ergebnisbericht
Juli 2019**

Bedarfsgemeinschaften SGB II



	Januar	Februar	März	April	Mai	Juni	Juli	August	September	Oktober	November	Dezember
2015	3.745	3.781	3.810	3.849	3.843	3.849	3.807	3.796	3.774	3.728	3.764	3.699
2016	3.785	3.759	3.759	3.791	3.805	3.811	3.871	3.932	3.984	3.966	3.993	4.008
2017	3.972	4.055	4.113	4.114	4.096	4.097	4.111	4.091	4.060	4.022	3.985	3.930
2018	3.885	3.953	3.944	3.912	3.906	3.832	3.849	3.791	3.744	3.734	3.645	3.601
2019	3.578	3.595	3.650	3.636	3.597	3.556	3.520					

Personen SGB II



	Januar	Februar	März	April	Mai	Juni	Juli	August	September	Oktober	November	Dezember
2015	7.608	7.632	7.774	7.830	7.831	7.856	7.793	7.718	7.661	7.587	7.628	7.494
2016	7.717	7.655	7.664	7.685	7.700	7.703	7.795	7.930	8.032	7.974	8.029	8.111
2017	8.019	8.214	8.349	8.346	8.357	8.333	8.346	8.390	8.357	8.296	8.198	8.080
2018	8.034	8.181	8.205	8.169	8.182	8.021	8.044	7.910	7.803	7.802	7.648	7.521
2019	7.514	7.536	7.692	7.630	7.544	7.492	7.421					

Monatsbericht über die Hilfebedürftigkeit (Bereich SGB II) im Landkreis Verden

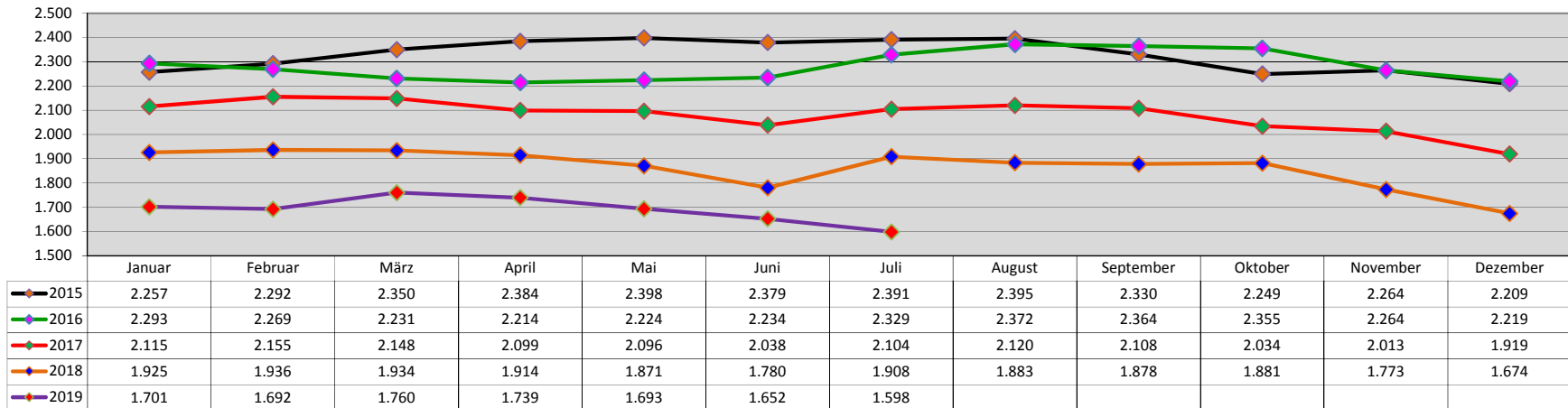
	Mai 2019		Juni 2019		Juli 2019		Vorjahreswert	
	insgesamt	unter 25	insgesamt	unter 25	insgesamt	unter 25	insgesamt	unter 25
Erwerbsf. Leistungsberechtigte (15 bis 65 J. u. 8 Mo.)	5.070	1.159	5.025	1.145	4.973	1.117	5.419	1.255
davon:								
weiblich	2.673	603	2.653	590	2.632	580	2.835	634
männlich	2.397	556	2.372	555	2.341	537	2.584	621
Deutsche	3.100		3.048		3.014		3.340	
nicht Deutsche	1.970		1.977		1.959		2.079	
darunter:								
Personen mit Erwerbseinkommen	1.167	167	1.180	169	1.152	156	1.268	171
Alleinerziehende	777		767		759		835	
davon:								
weiblich	733		723		718		786	
männlich	44		44		41		49	

	Mai 2019		Juni 2019		Juli 2019		Vorjahreswert	
	insgesamt	Veränderung Vormonat	insgesamt	Veränderung Vormonat	insgesamt	Veränderung Vormonat	insgesamt	Veränderung zum aktuellen Monat
Bedarfsgemeinschaften gesamt	3.597	-39	3.556	-41	3.520	-36	3.849	-329
davon mit:								
1 Person	1.902	-17	1.880	-22	1.863	-17	2.057	-194
2 Personen	644	-11	627	-17	611	-16	673	-62
3 Personen	445	-2	440	-5	444	4	469	-25
4 Personen	278	-6	279	1	275	-4	309	-34
5 Personen	173	-3	176	3	174	-2	177	-3
mehr als 5 Personen	155	0	154	-1	153	-1	164	-11

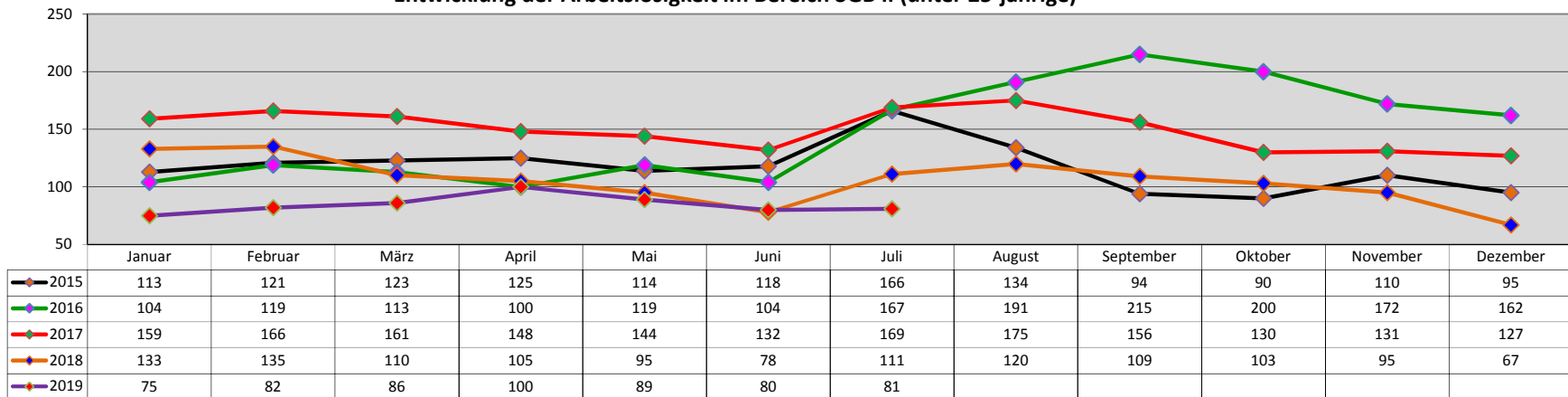
Monatsbericht über die Arbeitslosigkeit (Bereich SGB II) im Landkreis Verden

	Mai 2019		Juni 2019		Juli 2019		Vorjahreswert	
	insgesamt	unter 25	insgesamt	unter 25	insgesamt	unter 25	insgesamt	unter 25
Arbeitslose	1.693	89	1.652	80	1.598	81	1.908	111
davon:								
weiblich	794		796		773		875	
männlich	899		856		825		1.033	
Deutsche	1.058		1.018		988		1.183	
nicht Deutsche	635		634		610		725	

Entwicklung der Arbeitslosigkeit im Bereich SGB II



Entwicklung der Arbeitslosigkeit im Bereich SGB II (unter 25-jährige)



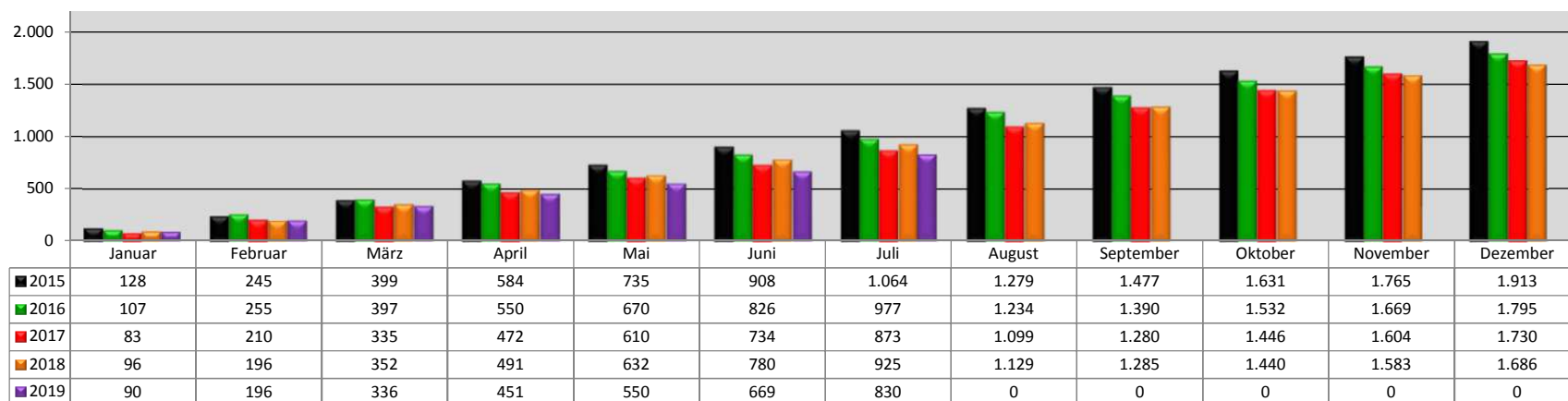
Monatsbericht über die Arbeitslosigkeit (Bereich SGB II) im Landkreis Verden

	Mai 2019		Juni 2019		Juli 2019		Vorjahreswert	
	insgesamt	unter 25	insgesamt	unter 25	insgesamt	unter 25	insgesamt	unter 25
Gesamte Übergänge in den 1. Arbeitsmarkt	99*	23*	119*	29*	161*	54*	145*	40*
davon								
weiblich	28	10	45	10	55	25	56	13
männlich	71	13	74	19	106	29	89	27
Ausbildungsaufnahmen 1. Arbeitsmarkt	2	1	2	2	32	27	0	0
davon								
weiblich	2	1	2	2	15	13	0	0
männlich	0	0	0	0	17	14	0	0

* inkl. Ausbildungsaufnahmen

Gesamte Übergänge in den 1. Arbeitsmarkt (erfasst in dem Monat)												
	Januar	Februar	März	April	Mai	Juni	Juli	August	September	Oktober	November	Dezember
2015	128	117	154	185	151	173	156	215	198	154	134	148
2016	107	148	142	153	120	156	151	257	156	142	137	126
2017	83	127	125	137	138	124	139	226	181	166	158	126
2018	96	100	156	139	141	148	145	204	156	155	143	103
2019	90	106	140	115	99	119	161					

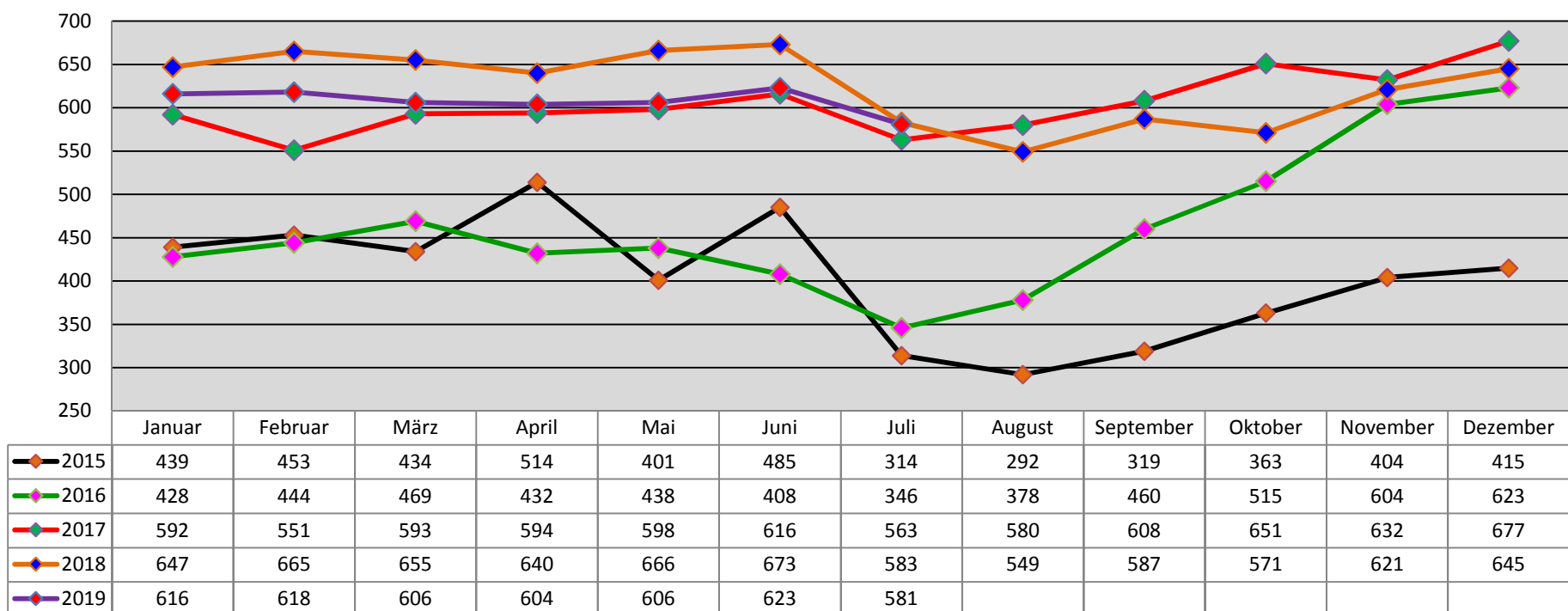
Gesamte Übergänge in den 1. Arbeitsmarkt - kumuliert



Monatsbericht über die Arbeitslosigkeit (Bereich SGB II) im Landkreis Verden

	Mai 2019		Juni 2019		Juli 2019		Vorjahreswert	
	insgesamt	unter 25	insgesamt	unter 25	insgesamt	unter 25	insgesamt	unter 25
Maßnahmen gem. § 16 SGB II	606	196	623	192	581	178	583	183
davon								
weiblich	255	74	257	68	240	65	221	60
männlich	351	122	366	124	341	113	362	123

Entwicklung der Teilnehmerzahlen in Maßnahmen der aktiven Arbeitsmarktpolitik



Bedarfsgemeinschaften nach Gemeinden

sortiert nach Postleitzahl		Mai 2019	Juni 2019	Juli 2019	Vorjahreswert
27283	Verden	1.246	1211	1209	1.342
27299	Langwedel	256	252	247	259
27308	Kirchlinteln	121	120	122	153
27313	Dörverden	314	316	312	335
27321	Thedinghausen	165	161	157	178
27337	Blender	40	40	38	42
27339	Riede	31	31	28	40
28832	Achim	854	863	852	898
28870	Ottersberg	320	319	306	336
28876	Oyten	250	243	249	266
Summe:		3.597	3556	3520	3.849

Personen nach Gemeinden

sortiert nach Postleitzahl		Mai 2019	Juni 2019	Juli 2019			prozentualer Anteil im Verhältnis zur Einwohnerzahl	Vorjahreswert (gesamt)	Vorjahreswert prozentualer Anteil im Verhältnis zur Einwohnerzahl
				gesamt	w	m			
27283	Verden	2.482	2453	2425	1206	1219	8,83%	2.658	9,92%
27299	Langwedel	550	549	544	272	272	3,77%	565	3,93%
27308	Kirchlinteln	211	209	208	111	97	2,07%	270	2,68%
27313	Dörverden	647	662	672	349	323	7,42%	689	7,69%
27321	Thedinghausen	336	331	318	172	146	3,35%	368	4,00%
27337	Blender	76	75	76	35	41	2,67%	77	2,70%
27339	Riede	59	57	46	24	22	1,68%	69	2,54%
28832	Achim	1.976	1980	1971	1053	918	6,28%	2.101	6,94%
28870	Ottersberg	644	634	605	324	281	4,77%	673	5,49%
28876	Oyten	563	542	556	310	246	3,55%	574	3,73%
Summe:		7.544	7492	7421	3856	3565	5,47%	8.044	6,05%

SGB II in den Städten und Gemeinden (je Postleitzahl)

28870	Ottersberg
Personen	605
BG	306
eLb	409
Übergänge 1. AM	16
Maßnahmen	49

28876	Oyten
Personen	556
BG	249
eLb	357
Übergänge 1. AM	11
Maßnahmen	34

28832	Achim
Personen	1.971
BG	852
eLb	1.284
Übergänge 1. AM	42
Maßnahmen	107

27339	Riede
Personen	46
BG	28
eLb	35
Übergänge 1. AM	2
Maßnahmen	5

27321	Thedinghausen
Personen	318
BG	157
eLb	213
Übergänge 1. AM	7
Maßnahmen	18



27299	Langwedel
Personen	544
BG	247
eLb	357
Übergänge 1. AM	12
Maßnahmen	40

27283	Verden
Personen	2.425
BG	1.209
eLb	1.657
Übergänge 1. AM	59
Maßnahmen	250

27308	Kirchlinteln
Personen	208
BG	122
eLb	153
Übergänge 1. AM	2
Maßnahmen	17

27337	Blender
Personen	76
BG	38
eLb	52
Übergänge 1. AM	4
Maßnahmen	1

27313	Dörverden
Personen	672
BG	312
eLb	456
Übergänge 1. AM	6
Maßnahmen	60