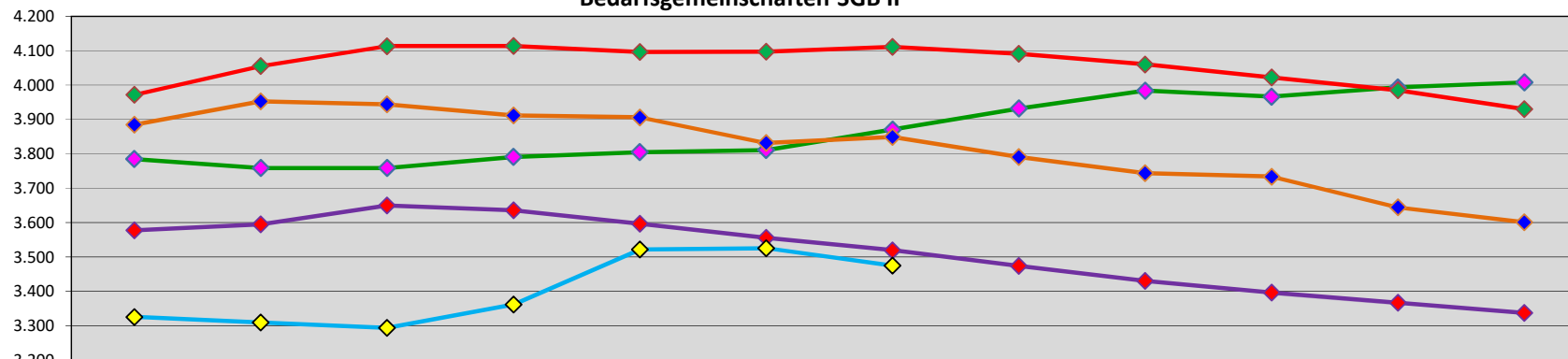


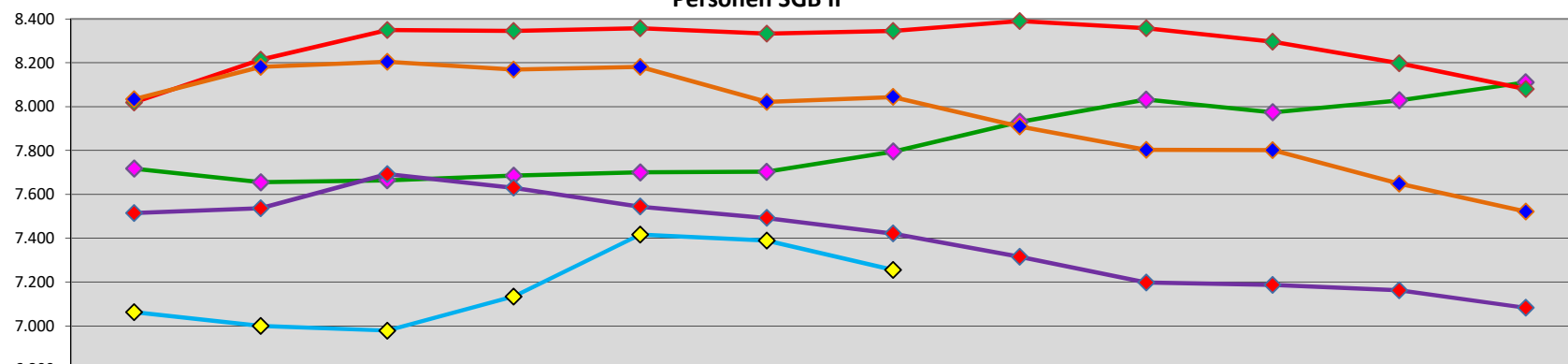
**Umsetzung des SGB II im Landkreis Verden
Ergebnisbericht
Juli 2020**

Bedarfsgemeinschaften SGB II



	Januar	Februar	März	April	Mai	Juni	Juli	August	September	Oktober	November	Dezember
2016	3.785	3.759	3.759	3.791	3.805	3.811	3.871	3.932	3.984	3.966	3.993	4.008
2017	3.972	4.055	4.113	4.114	4.096	4.097	4.111	4.091	4.060	4.022	3.985	3.930
2018	3.885	3.953	3.944	3.912	3.906	3.832	3.849	3.791	3.744	3.734	3.645	3.601
2019	3.578	3.595	3.650	3.636	3.597	3.556	3.520	3.474	3.431	3.397	3.367	3.338
2020	3.326	3.310	3.294	3.362	3.522	3.526	3.475					

Personen SGB II



	Januar	Februar	März	April	Mai	Juni	Juli	August	September	Oktober	November	Dezember
2016	7.717	7.655	7.664	7.685	7.700	7.703	7.795	7.930	8.032	7.974	8.029	8.111
2017	8.019	8.214	8.349	8.346	8.357	8.333	8.346	8.390	8.357	8.296	8.198	8.080
2018	8.034	8.181	8.205	8.169	8.182	8.021	8.044	7.910	7.803	7.802	7.648	7.521
2019	7.514	7.536	7.692	7.630	7.544	7.492	7.421	7.315	7.198	7.187	7.162	7.082
2020	7.062	6.999	6.978	7.133	7.416	7.389	7.255					

Monatsbericht über die Hilfebedürftigkeit (Bereich SGB II) im Landkreis Verden

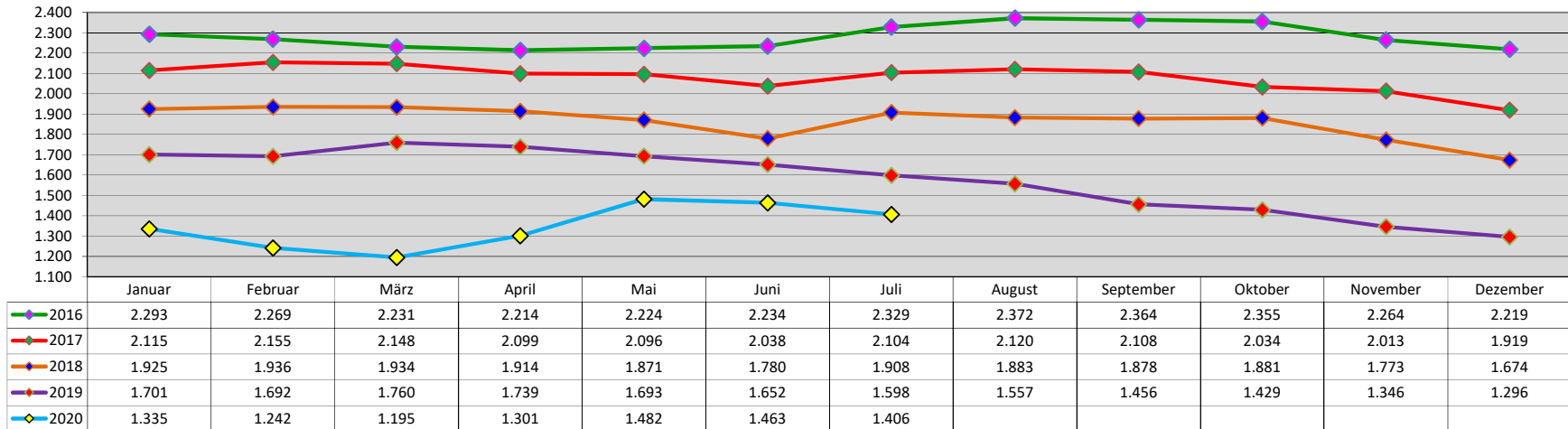
	Mai 2020		Juni 2020		Juli 2020		Vorjahreswert	
	insgesamt	unter 25	insgesamt	unter 25	insgesamt	unter 25	insgesamt	unter 25
Erwerbsf. Leistungsberechtigte (15 bis 65 J. u. 9 Mo.)	4.842	1.039	4.819	1.022	4.750	1.006	4.973	1.117
davon:								
weiblich	2.579	527	2.564	519	2.537	515	2.632	580
männlich	2.263	512	2.255	503	2.213	491	2.341	537
Deutsche	3.030		3.052		2.985		3.014	
nicht Deutsche	1.812		1.767		1.765		1.959	
darunter:								
Personen mit Erwerbseinkommen	1.102	176	1.058	160	1.050	157	1.152	156
Alleinerziehende	727		730		717		759	
davon:								
weiblich	687		690		678		718	
männlich	40		40		39		41	

	Mai 2020		Juni 2020		Juli 2020		Vorjahreswert	
	insgesamt	Veränderung Vormonat	insgesamt	Veränderung Vormonat	insgesamt	Veränderung Vormonat	insgesamt	Veränderung zum aktuellen Monat
Bedarfsgemeinschaften gesamt	3.522	160	3.526	4	3.475	-51	3.520	-45
davon mit:								
1 Person	1.878	102	1.893	15	1.880	-13	1.863	17
2 Personen	594	27	587	-7	569	-18	611	-42
3 Personen	446	13	439	-7	431	-8	444	-13
4 Personen	277	7	284	7	281	-3	275	6
5 Personen	170	6	171	1	162	-9	174	-12
mehr als 5 Personen	157	5	152	-5	152	0	153	-1
Corona-Hintergrund Selbständige (Erhebung ab 19.03.2020)	62	47	66	4	61	-5		
Corona-Hintergrund Kurzarbeit (Erhebung ab 19.03.2020)	24	18	20	-4	19	-1		
Corona-Hintergrund Sonstige (Erhebung ab 19.03.2020)	23	16	31	8	25	-6		

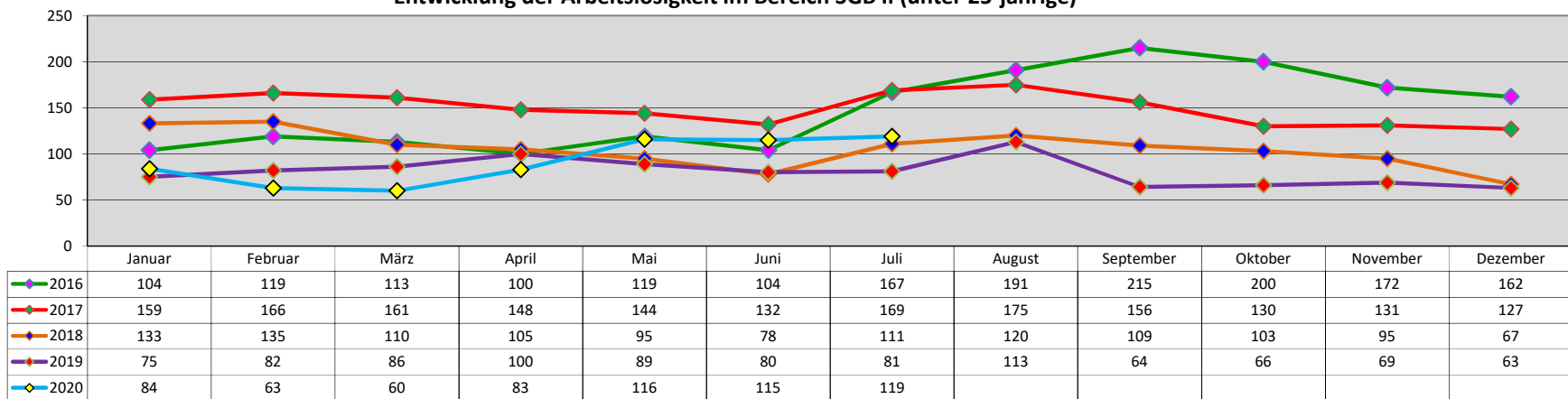
Monatsbericht über die Arbeitslosigkeit (Bereich SGB II) im Landkreis Verden

	Mai 2020		Juni 2020		Juli 2020		Vorjahreswert	
	insgesamt	unter 25	insgesamt	unter 25	insgesamt	unter 25	insgesamt	unter 25
Arbeitslose	1.482	116	1.463	115	1.406	115	1.598	81
davon:								
weiblich	695		694		663		773	
männlich	787		769		743		825	
Deutsche	970		937		928		988	
nicht Deutsche	512		526		478		610	

Entwicklung der Arbeitslosigkeit im Bereich SGB II



Entwicklung der Arbeitslosigkeit im Bereich SGB II (unter 25-jährige)



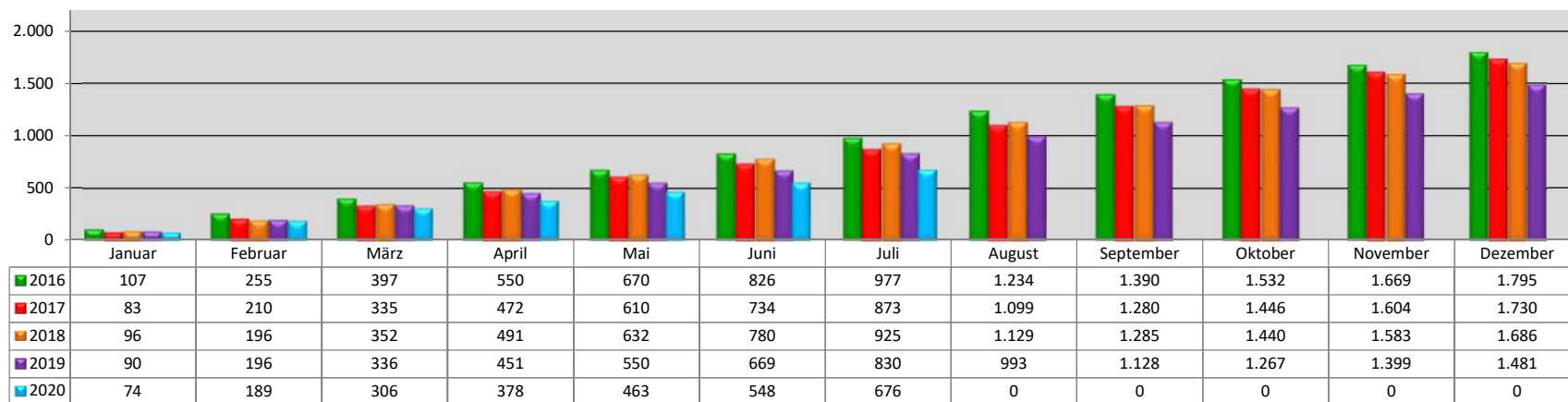
Monatsbericht über die Arbeitslosigkeit (Bereich SGB II) im Landkreis Verden

	Mai 2020		Juni 2020		Juli 2020		Vorjahreswert	
	insgesamt	unter 25	insgesamt	unter 25	insgesamt	unter 25	insgesamt	unter 25
Gesamte Übergänge in den 1. Arbeitsmarkt	85*	24*	85*	22*	128*	33*	161*	54*
davon								
weiblich	31	6	34	5	51	17	55	25
männlich	54	18	51	17	77	16	106	29
Ausbildungsaufnahmen 1. Arbeitsmarkt	7	4	10	4	22	15	32	27
davon								
weiblich	3	1	8	3	11	7	15	13
männlich	4	3	2	1	11	8	17	14

* inkl. Bildungsaufnahmen

Gesamte Übergänge in den 1. Arbeitsmarkt (erfasst in dem Monat)												
	Januar	Februar	März	April	Mai	Juni	Juli	August	September	Oktober	November	Dezember
2016	107	148	142	153	120	156	151	257	156	142	137	126
2017	83	127	125	137	138	124	139	226	181	166	158	126
2018	96	100	156	139	141	148	145	204	156	155	143	103
2019	90	106	140	115	99	119	161	163	135	139	132	82
2020	74**	115	117	72	85	85	128					

Gesamte Übergänge in den 1. Arbeitsmarkt - kumuliert

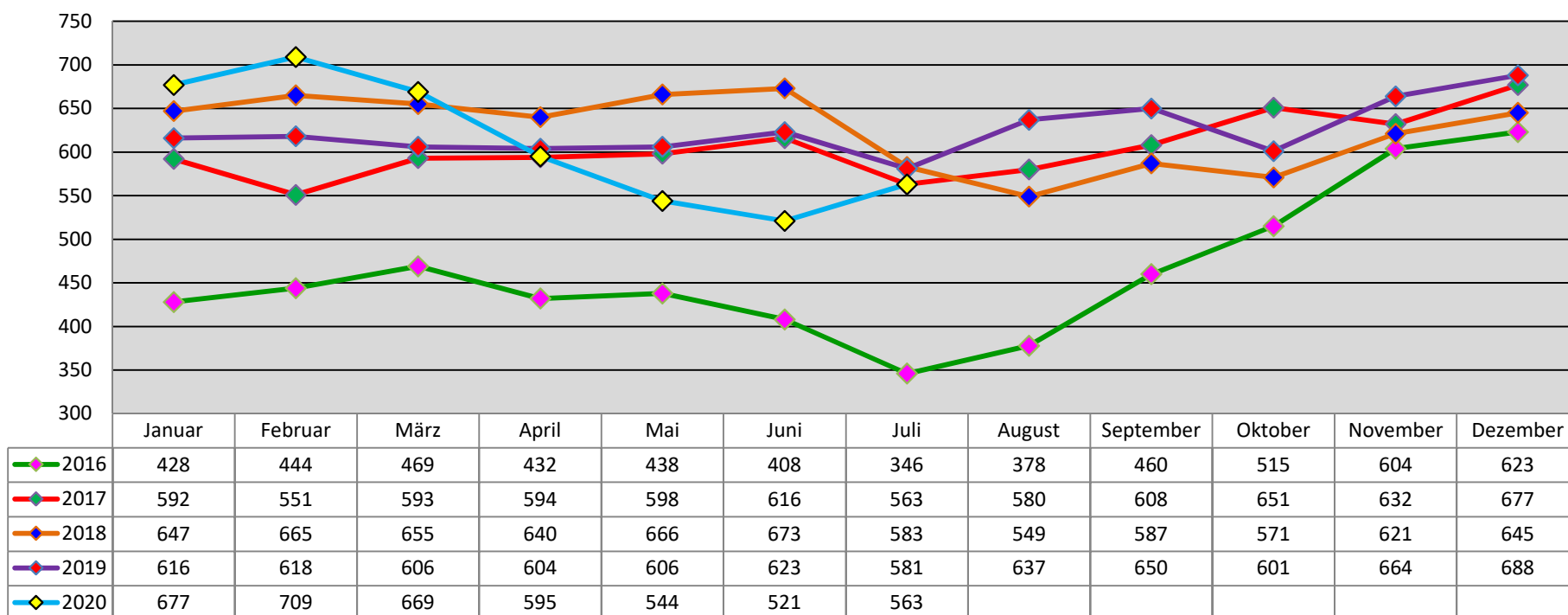


**durch einen internen Messfehler wurden die Januardaten nicht korrekt wiedergegeben. Dieser Fehler wurde nun korrigiert.

Monatsbericht über die Arbeitslosigkeit (Bereich SGB II) im Landkreis Verden

	Mai 2020		Juni 2020		Juli 2020		Vorjahreswert	
	insgesamt	unter 25	insgesamt	unter 25	insgesamt	unter 25	insgesamt	unter 25
Maßnahmen gem. § 16 SGB II	544	169	521	156	563	158	581	178
davon								
weiblich	269	83	257	79	271	78	240	65
männlich	275	86	264	77	292	80	341	113

Entwicklung der Teilnehmerzahlen in Maßnahmen der aktiven Arbeitsmarktpolitik



Bedarfsgemeinschaften nach Gemeinden

sortiert nach Postleitzahl		Mai 2020	Juni 2020	Juli 2020	Vorjahreswert
27283	Verden	1.210	1218	1176	1.209
27299	Langwedel	235	242	230	247
27308	Kirchlinteln	134	128	126	122
27313	Dörverden	297	301	301	312
27321	Thedinghausen	154	153	149	157
27337	Blender	44	40	41	38
27339	Riede	38	36	36	28
28832	Achim	847	849	844	852
28870	Ottersberg	310	305	307	306
28876	Oyten	253	254	248	249
Summe:		3.522	3526	3458	3.520

Personen nach Gemeinden

sortiert nach Postleitzahl		Mai 2020	Juni 2020	Juli 2020			prozentualer Anteil im Verhältnis zur Einwohnerzahl	Vorjahreswert (gesamt)	Vorjahreswert prozentualer Anteil im Verhältnis zur Einwohnerzahl
				gesamt	w	m			
27283	Verden	2.442	2429	2368	1207	1161	8,63%	2.425	8,83%
27299	Langwedel	540	562	525	262	263	3,64%	544	3,77%
27308	Kirchlinteln	240	229	225	119	106	2,24%	208	2,07%
27313	Dörverden	625	621	613	320	293	6,77%	672	7,42%
27321	Thedinghausen	306	310	310	166	144	3,26%	318	3,35%
27337	Blender	80	69	73	37	36	2,56%	76	2,67%
27339	Riede	66	63	63	36	27	2,30%	46	1,68%
28832	Achim	1.950	1941	1924	1037	887	6,13%	1.971	6,28%
28870	Ottersberg	608	603	604	320	284	4,77%	605	4,77%
28876	Oyten	559	562	550	311	239	3,52%	556	3,55%
Summe:		7.416	7389	7255	3815	3440	5,34%	7.421	5,47%

SGB II in den Städten und Gemeinden (je Postleitzahl)

28870	Ottersberg
Personen	604
BG	307
eLb	398
Übergänge 1. AM	9
Maßnahmen	38

28876	Oyten
Personen	550
BG	248
eLb	354
Übergänge 1. AM	14
Maßnahmen	36

28832	Achim
Personen	1.924
BG	844
eLb	1.224
Übergänge 1. AM	27
Maßnahmen	128

27339	Riede
Personen	63
BG	36
eLb	42
Übergänge 1. AM	1
Maßnahmen	2

27321	Thedinghausen
Personen	310
BG	149
eLb	202
Übergänge 1. AM	1
Maßnahmen	15



27299	Langwedel
Personen	525
BG	230
eLb	324
Übergänge 1. AM	10
Maßnahmen	43

27283	Verden
Personen	2.368
BG	1.176
eLb	1.578
Übergänge 1. AM	46
Maßnahmen	244

27308	Kirchlinteln
Personen	225
BG	126
eLb	160
Übergänge 1. AM	8
Maßnahmen	17

27337	Blender
Personen	73
BG	41
eLb	48
Übergänge 1. AM	3
Maßnahmen	2

27313	Dörverden
Personen	613
BG	301
eLb	420
Übergänge 1. AM	9
Maßnahmen	38