

Die Statistik des Monats

Das Bildungsmonitoring beobachtet und analysiert das Bildungsgeschehen im Landkreis Verden kontinuierlich mit Hilfe sozialwissenschaftlicher Methoden. Die Betrachtung erfolgt dabei in einer zeitlichen Perspektive, um Veränderungen und Trends in der Bildungslandschaft frühzeitig zu erkennen und in Planungsprozessen berücksichtigen zu können. Durch interkommunal vergleichende Analysen können Stärken und Herausforderungen für die Bildungslandschaft des Landkreis Verden identifiziert werden. Damit stellt das Bildungsmonitoring wichtige datenbasierte Erkenntnisse für politische Entscheidungen zur Verfügung.

Gleichzeitig übernimmt es eine Informationsfunktion für weitere Akteure der Bildungslandschaft, sowie für die interessierte Öffentlichkeit. Aus diesem Grunde werden an dieser Stelle zukünftig jeden Monat Ergebnisse aus dem Bildungsmonitoring veröffentlicht.

Das Themenspektrum reicht dabei über den gesamten Lebenslauf, beginnend bei der frühkindlichen Bildung, über die schulische und berufliche Bildung bis hin zu Bildungsangeboten für Seniorinnen und Senioren in formalen und non-formalen Settings. Dabei werden auch die Rahmenbedingungen von Bildung, wie die Veränderung der Bevölkerungsstruktur, Institutionen oder die soziale Lage, berücksichtigt.

Sollten Sie Fragen und Anmerkungen zu veröffentlichten Statistiken oder dem Bildungsmonitoring insgesamt haben, oder Anregungen für zukünftige Themen der Statistik des Monats haben, wenden Sie sich gerne an:

Tina Thierbach | tina-thierbach@landkreis-verden.de | Tel. 04231 15-165

Juli 2018

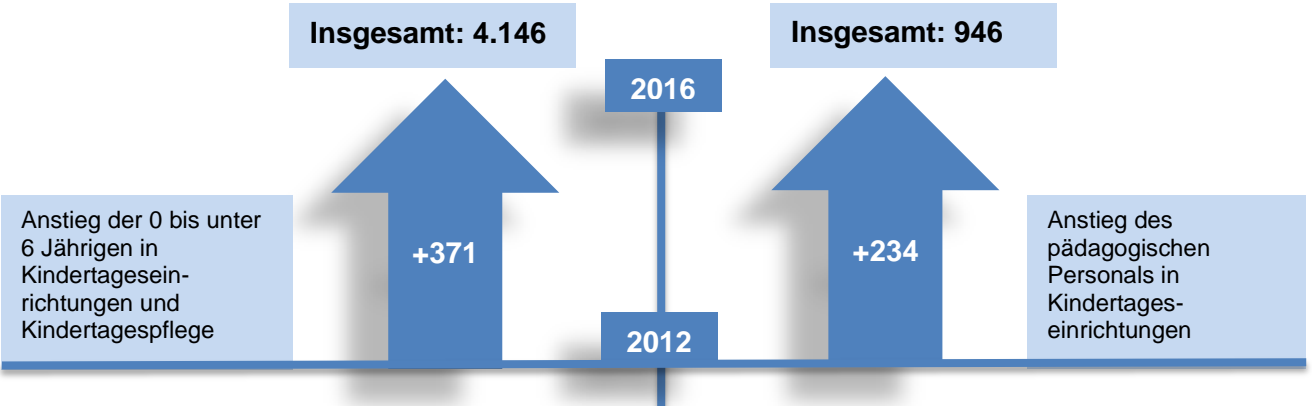
Personalstruktur in den Kindertagesstätten im Landkreis Verden

Der jüngst erschienene 7. Nationale Bildungsbericht diagnostiziert einen wachsenden Bedarf an Fachkräften in Kindertageseinrichtungen. Steigende Geburtenzahlen, eine höhere Erwerbsbeteiligung von Frauen und Zuwanderung führten zu einer steigenden Inanspruchnahme von Kindertageseinrichtungen und Kindertagespflege.

Die Anzahl des pädagogischen Personals in den Kindertageseinrichtungen im Landkreis Verden betrug 2012 insgesamt 712 Personen und ist bis 2016 auf 946 angestiegen. Für ein dauerhaftes umfassendes Betreuungsangebot ist es neben der reinen Anzahl, auch wichtig personalstrukturelle Merkmale der Beschäftigten zu beobachten.

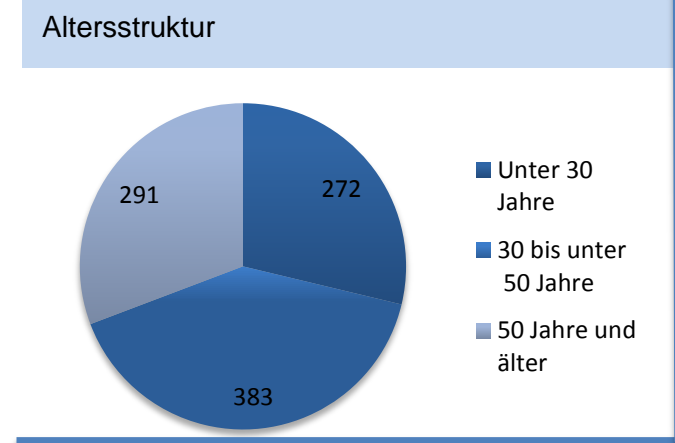
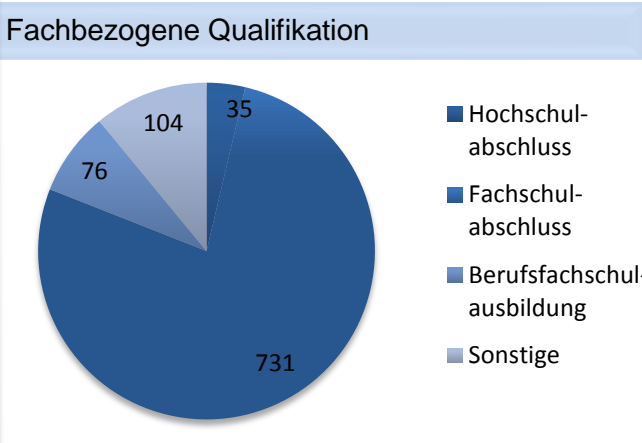
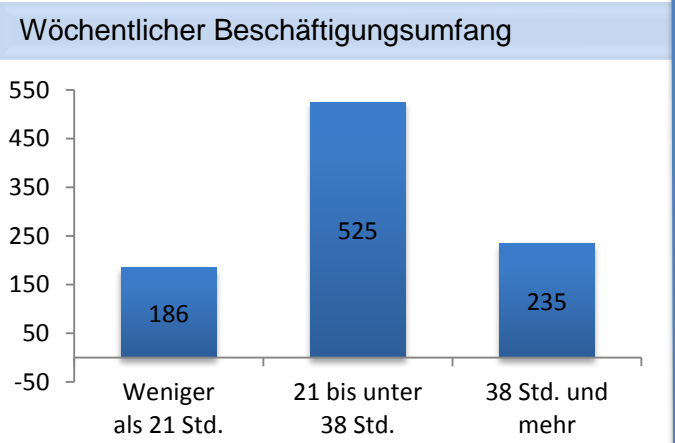


Statistik des Monats Juli: Personal in den Kindertageseinrichtungen



Steigende Geburtenzahlen, eine höhere Erwerbsbeteiligung von Frauen, Zuwanderungen und die Einführung des Rechtsanspruchs für unter 3 Jährige im Jahr 2013 führen zu einer höheren Inanspruchnahme der Kindertageseinrichtungen und -pflege. Ebenso steigt die Anzahl der in Kindertageseinrichtungen tätigen Personen.

Struktur des pädagogischen Personals in den Kindertageseinrichtungen am 01.03.2016 im Landkreis Verden (N= 946)



Quellen

Anzahl Kinder unter 6 Jahren in Kindertageseinrichtungen und -pflege: Statistisches Landesamt Niedersachsen; LSN-Online Tabelle Z2300222; eigene Berechnung und Darstellung. Alle weiteren Abbildungen: Dortmunder Arbeitsstelle Kinder- und Jugendhilfestatistik (2017 und 2012): Kita vor Ort. Betreuungsatlas auf regionaler Ebene 2016 - Tabellenband, Tabelle 7.1, 7.2, 7.3; eigene Darstellung und Berechnung