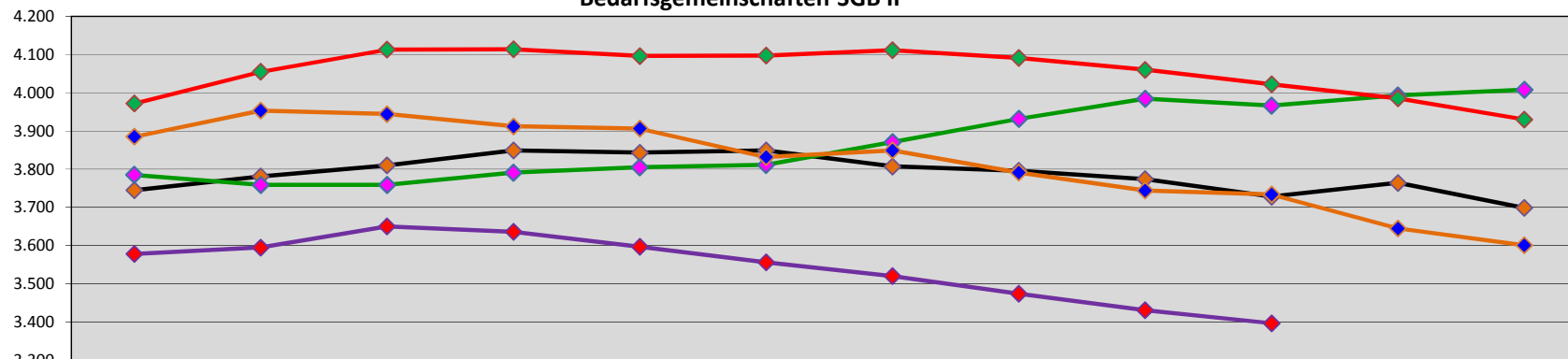


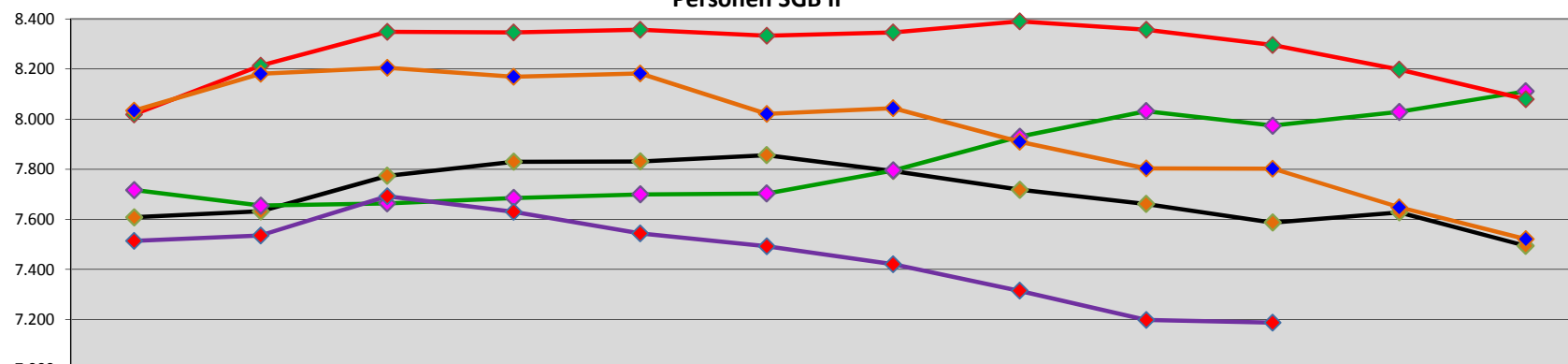
**Umsetzung des SGB II im Landkreis Verden
Ergebnisbericht
Oktober 2019**

Bedarfsgemeinschaften SGB II



| | Januar | Februar | März | April | Mai | Juni | Juli | August | September | Oktober | November | Dezember |
|------|--------|---------|-------|-------|-------|-------|-------|--------|-----------|---------|----------|----------|
| 2015 | 3.745 | 3.781 | 3.810 | 3.849 | 3.843 | 3.849 | 3.807 | 3.796 | 3.774 | 3.728 | 3.764 | 3.699 |
| 2016 | 3.785 | 3.759 | 3.759 | 3.791 | 3.805 | 3.811 | 3.871 | 3.932 | 3.984 | 3.966 | 3.993 | 4.008 |
| 2017 | 3.972 | 4.055 | 4.113 | 4.114 | 4.096 | 4.097 | 4.111 | 4.091 | 4.060 | 4.022 | 3.985 | 3.930 |
| 2018 | 3.885 | 3.953 | 3.944 | 3.912 | 3.906 | 3.832 | 3.849 | 3.791 | 3.744 | 3.734 | 3.645 | 3.601 |
| 2019 | 3.578 | 3.595 | 3.650 | 3.636 | 3.597 | 3.556 | 3.520 | 3.474 | 3.431 | 3.397 | | |

Personen SGB II



| | Januar | Februar | März | April | Mai | Juni | Juli | August | September | Oktober | November | Dezember |
|------|--------|---------|-------|-------|-------|-------|-------|--------|-----------|---------|----------|----------|
| 2015 | 7.608 | 7.632 | 7.774 | 7.830 | 7.831 | 7.856 | 7.793 | 7.718 | 7.661 | 7.587 | 7.628 | 7.494 |
| 2016 | 7.717 | 7.655 | 7.664 | 7.685 | 7.700 | 7.703 | 7.795 | 7.930 | 8.032 | 7.974 | 8.029 | 8.111 |
| 2017 | 8.019 | 8.214 | 8.349 | 8.346 | 8.357 | 8.333 | 8.346 | 8.390 | 8.357 | 8.296 | 8.198 | 8.080 |
| 2018 | 8.034 | 8.181 | 8.205 | 8.169 | 8.182 | 8.021 | 8.044 | 7.910 | 7.803 | 7.802 | 7.648 | 7.521 |
| 2019 | 7.514 | 7.536 | 7.692 | 7.630 | 7.544 | 7.492 | 7.421 | 7.315 | 7.198 | 7.187 | | |

Monatsbericht über die Hilfebedürftigkeit (Bereich SGB II) im Landkreis Verden

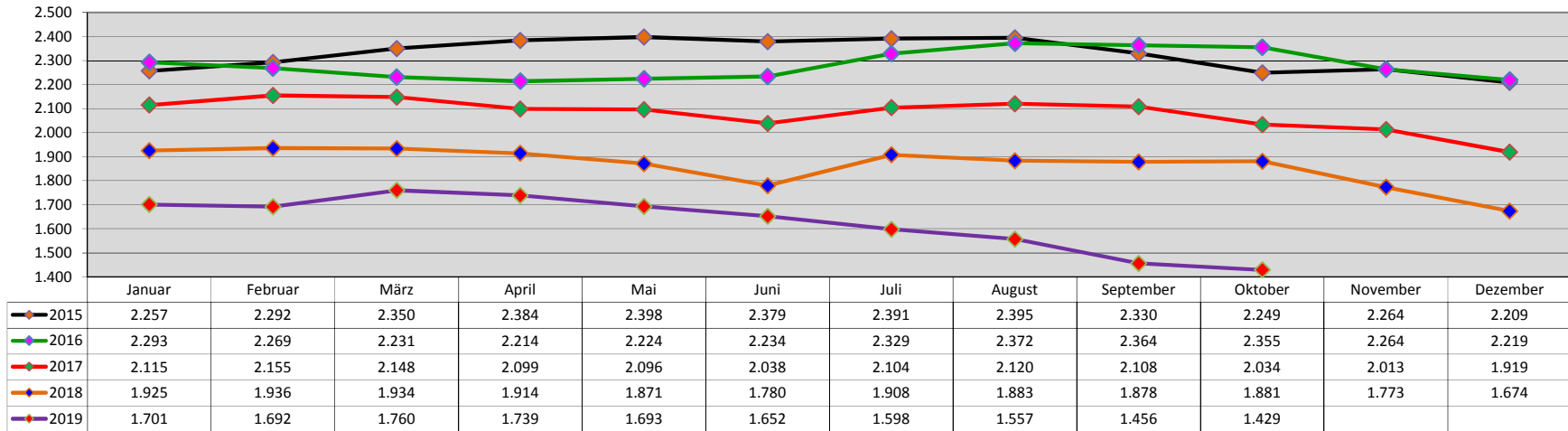
| | August 2019 | | September 2019 | | Oktober 2019 | | Vorjahreswert | |
|---|--------------|--------------|----------------|--------------|--------------|--------------|---------------|----------|
| | insgesamt | unter 25 | insgesamt | unter 25 | insgesamt | unter 25 | insgesamt | unter 25 |
| Erwerbsf. Leistungsberechtigte (15 bis 65 J. u. 8 Mo.) | 4.885 | 1.085 | 4.818 | 1.062 | 4.787 | 1.045 | 5.264 | 1.221 |
| davon: | | | | | | | | |
| weiblich | 2.586 | 565 | 2.562 | 546 | 2.541 | 536 | 2.782 | 632 |
| männlich | 2.299 | 520 | 2.256 | 516 | 2.246 | 509 | 2.482 | 589 |
| Deutsche | 2.980 | | 2.960 | | 2.932 | | 3.243 | |
| nicht Deutsche | 1.905 | | 1.858 | | 1.855 | | 2.021 | |
| darunter: | | | | | | | | |
| Personen mit Erwerbseinkommen | 1.129 | 148 | 1.121 | 159 | 1.138 | 184 | 1.256 | 194 |
| Alleinerziehende | 749 | | 740 | | 721 | | 808 | |
| davon: | | | | | | | | |
| weiblich | 709 | | 699 | | 683 | | 762 | |
| männlich | 40 | | 41 | | 38 | | 46 | |

| | August 2019 | | September 2019 | | Oktober 2019 | | Vorjahreswert | |
|-------------------------------------|--------------|----------------------|----------------|----------------------|--------------|----------------------|---------------|---------------------------------|
| | insgesamt | Veränderung Vormonat | insgesamt | Veränderung Vormonat | insgesamt | Veränderung Vormonat | insgesamt | Veränderung zum aktuellen Monat |
| Bedarfsgemeinschaften gesamt | 3.474 | -46 | 3.431 | -43 | 3.397 | -34 | 3.734 | -337 |
| davon mit: | | | | | | | | |
| 1 Person | 1.842 | -21 | 1.821 | -21 | 1.803 | -18 | 1.972 | -169 |
| 2 Personen | 600 | -11 | 601 | 1 | 573 | -28 | 673 | -100 |
| 3 Personen | 436 | -8 | 429 | -7 | 430 | 1 | 469 | -39 |
| 4 Personen | 272 | -3 | 266 | -6 | 267 | 1 | 282 | -15 |
| 5 Personen | 181 | 7 | 165 | -16 | 176 | 11 | 192 | -16 |
| mehr als 5 Personen | 143 | -10 | 149 | 6 | 148 | -1 | 146 | 2 |

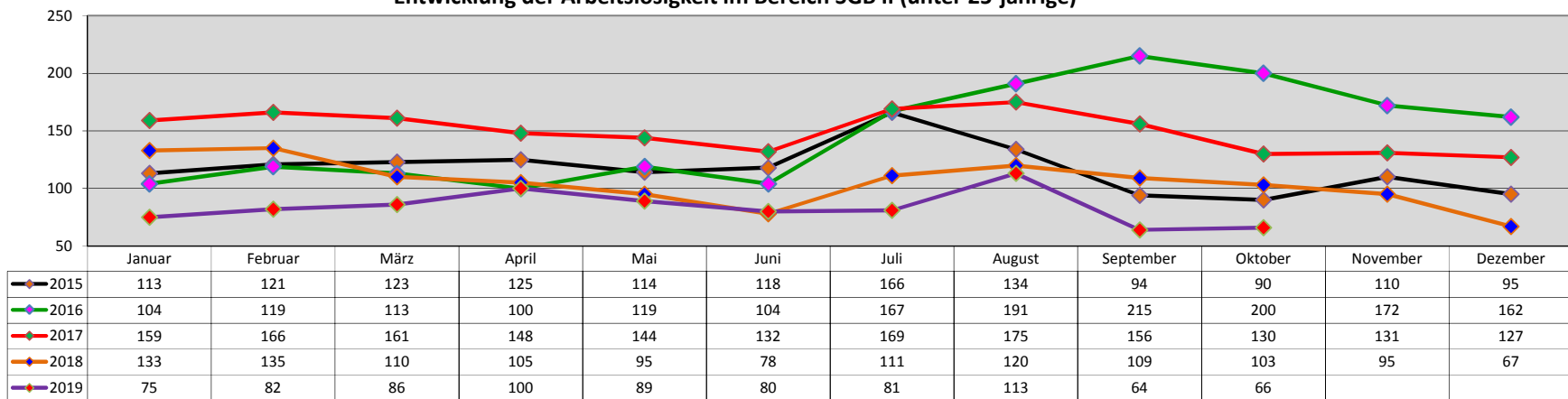
Monatsbericht über die Arbeitslosigkeit (Bereich SGB II) im Landkreis Verden

| | August 2019 | | September 2019 | | Oktober 2019 | | Vorjahreswert | |
|--------------------|-------------|----------|----------------|----------|--------------|----------|---------------|----------|
| | insgesamt | unter 25 | insgesamt | unter 25 | insgesamt | unter 25 | insgesamt | unter 25 |
| Arbeitslose | 1.557 | 113 | 1.456 | 64 | 1.429 | 66 | 1.881 | 103 |
| davon: | | | | | | | | |
| weiblich | 731 | | 689 | | 683 | | 903 | |
| männlich | 826 | | 767 | | 746 | | 978 | |
| Deutsche | 951 | | 929 | | 879 | | 1.150 | |
| nicht Deutsche | 606 | | 527 | | 550 | | 731 | |

Entwicklung der Arbeitslosigkeit im Bereich SGB II



Entwicklung der Arbeitslosigkeit im Bereich SGB II (unter 25-jährige)



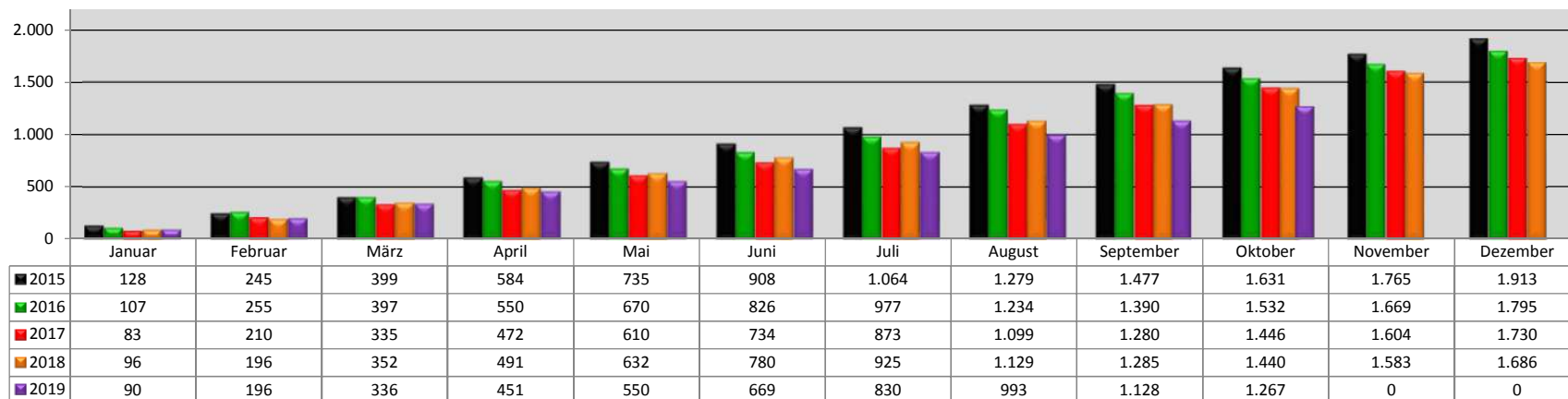
Monatsbericht über die Arbeitslosigkeit (Bereich SGB II) im Landkreis Verden

| | August 2019 | | September 2019 | | Oktober 2019 | | Vorjahreswert | |
|---|-------------|----------|----------------|----------|--------------|----------|---------------|----------|
| | insgesamt | unter 25 | insgesamt | unter 25 | insgesamt | unter 25 | insgesamt | unter 25 |
| Gesamte Übergänge in den 1. Arbeitsmarkt | 163* | 65* | 135* | 44* | 139* | 35* | 155 | 34 |
| davon | | | | | | | | |
| weiblich | 64 | 21 | 55 | 11 | 53 | 18 | 60 | 11 |
| männlich | 99 | 44 | 80 | 33 | 86 | 17 | 95 | 23 |
| Ausbildungsaufnahmen 1. Arbeitsmarkt | 40 | 28 | 20 | 14 | 11 | 7 | 16 | 13 |
| davon | | | | | | | | |
| weiblich | 14 | 11 | 8 | 5 | 5 | 4 | 5 | 5 |
| männlich | 26 | 17 | 12 | 9 | 6 | 3 | 11 | 8 |

* inkl. Ausbildungsaufnahmen

| Gesamte Übergänge in den 1. Arbeitsmarkt (erfasst in dem Monat) | | | | | | | | | | | | |
|---|--------|---------|------|-------|-----|------|------|--------|-----------|---------|----------|----------|
| | Januar | Februar | März | April | Mai | Juni | Juli | August | September | Oktober | November | Dezember |
| 2015 | 128 | 117 | 154 | 185 | 151 | 173 | 156 | 215 | 198 | 154 | 134 | 148 |
| 2016 | 107 | 148 | 142 | 153 | 120 | 156 | 151 | 257 | 156 | 142 | 137 | 126 |
| 2017 | 83 | 127 | 125 | 137 | 138 | 124 | 139 | 226 | 181 | 166 | 158 | 126 |
| 2018 | 96 | 100 | 156 | 139 | 141 | 148 | 145 | 204 | 156 | 155 | 143 | 103 |
| 2019 | 90 | 106 | 140 | 115 | 99 | 119 | 161 | 163 | 135 | 139 | | |

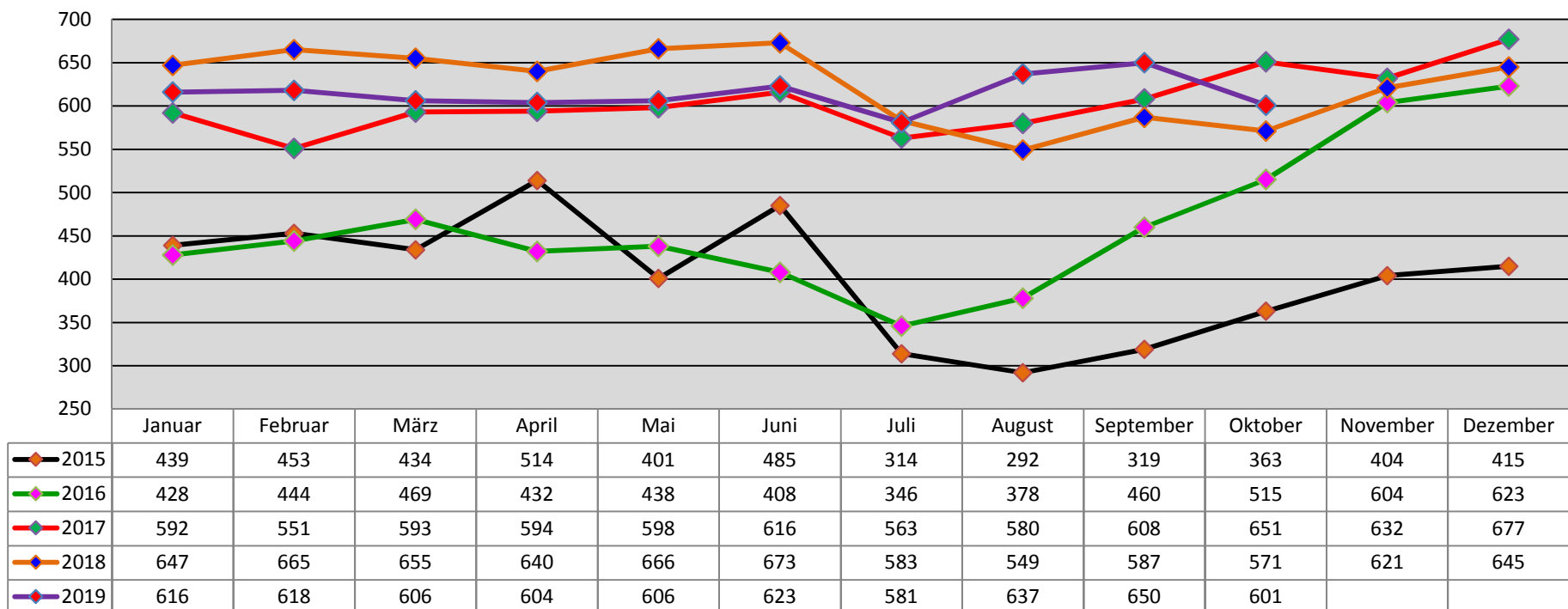
Gesamte Übergänge in den 1. Arbeitsmarkt - kumuliert



Monatsbericht über die Arbeitslosigkeit (Bereich SGB II) im Landkreis Verden

| | August 2019 | | September 2019 | | Oktober 2019 | | Vorjahreswert | |
|-----------------------------------|-------------|----------|----------------|----------|--------------|------------|---------------|----------|
| | insgesamt | unter 25 | insgesamt | unter 25 | insgesamt | unter 25 | insgesamt | unter 25 |
| Maßnahmen gem. § 16 SGB II | 637 | 190 | 650 | 195 | 601 | 184 | 571 | 217 |
| davon | | | | | | | | |
| weiblich | 277 | 75 | 286 | 88 | 272 | 89 | 238 | 85 |
| männlich | 360 | 115 | 364 | 107 | 329 | 95 | 333 | 132 |

Entwicklung der Teilnehmerzahlen in Maßnahmen der aktiven Arbeitsmarktpolitik



Bedarfsgemeinschaften nach Gemeinden

| sortiert nach Postleitzahl | | August 2019 | September 2019 | Oktober 2019 | Vorjahreswert |
|----------------------------|---------------|-------------|----------------|--------------|---------------|
| 27283 | Verden | 1.178 | 1173 | 1160 | 1.292 |
| 27299 | Langwedel | 242 | 236 | 227 | 262 |
| 27308 | Kirchlinteln | 121 | 114 | 117 | 153 |
| 27313 | Dörverden | 302 | 305 | 294 | 323 |
| 27321 | Thedinghausen | 156 | 152 | 156 | 170 |
| 27337 | Blender | 39 | 36 | 38 | 39 |
| 27339 | Riede | 30 | 29 | 30 | 34 |
| 28832 | Achim | 855 | 843 | 838 | 873 |
| 28870 | Ottersberg | 295 | 290 | 285 | 329 |
| 28876 | Oyten | 256 | 253 | 252 | 259 |
| Summe: | | 3.474 | 3431 | 3397 | 3.734 |

Personen nach Gemeinden

| sortiert nach Postleitzahl | | August 2019 | September 2019 | Oktober 2019 | | | prozentualer Anteil im Verhältnis zur Einwohnerzahl | Vorjahreswert (gesamt) | Vorjahreswert prozentualer Anteil im Verhältnis zur Einwohnerzahl |
|----------------------------|---------------|-------------|----------------|--------------|-------------|-------------|---|------------------------|---|
| | | | | gesamt | w | m | | | |
| 27283 | Verden | 2.353 | 2323 | 2328 | 1182 | 1146 | 8,48% | 2.559 | 9,32% |
| 27299 | Langwedel | 542 | 528 | 521 | 255 | 266 | 3,61% | 587 | 4,07% |
| 27308 | Kirchlinteln | 214 | 197 | 200 | 108 | 92 | 1,99% | 269 | 2,67% |
| 27313 | Dörverden | 644 | 661 | 635 | 332 | 303 | 7,01% | 651 | 7,19% |
| 27321 | Thedinghausen | 319 | 302 | 317 | 167 | 150 | 3,34% | 347 | 3,65% |
| 27337 | Blender | 75 | 69 | 71 | 36 | 35 | 2,49% | 79 | 2,77% |
| 27339 | Riede | 52 | 51 | 55 | 30 | 25 | 2,00% | 55 | 2,00% |
| 28832 | Achim | 1.965 | 1949 | 1963 | 1053 | 910 | 6,26% | 2.047 | 6,52% |
| 28870 | Ottersberg | 592 | 580 | 562 | 301 | 261 | 4,43% | 649 | 5,12% |
| 28876 | Oyten | 559 | 538 | 535 | 292 | 243 | 3,42% | 559 | 3,57% |
| Summe: | | 7.315 | 7198 | 7187 | 3756 | 3431 | 5,29% | 7.802 | 5,75% |

SGB II in den Städten und Gemeinden (je Postleitzahl)

| 28870 | Ottersberg |
|-----------------|------------|
| Personen | 562 |
| BG | 285 |
| eLb | 381 |
| Übergänge 1. AM | 8 |
| Maßnahmen | 40 |

| 28876 | Oyten |
|-----------------|-------|
| Personen | 535 |
| BG | 252 |
| eLb | 349 |
| Übergänge 1. AM | 9 |
| Maßnahmen | 30 |

| 28832 | Achim |
|-----------------|-------|
| Personen | 1.963 |
| BG | 838 |
| eLb | 1.268 |
| Übergänge 1. AM | 35 |
| Maßnahmen | 136 |

| 27339 | Riede |
|-----------------|-------|
| Personen | 55 |
| BG | 30 |
| eLb | 38 |
| Übergänge 1. AM | 2 |
| Maßnahmen | 5 |

| 27321 | Thedinghausen |
|-----------------|---------------|
| Personen | 317 |
| BG | 156 |
| eLb | 209 |
| Übergänge 1. AM | 4 |
| Maßnahmen | 20 |



| 27299 | Langwedel |
|-----------------|-----------|
| Personen | 521 |
| BG | 227 |
| eLb | 342 |
| Übergänge 1. AM | 10 |
| Maßnahmen | 43 |

| 27283 | Verden |
|-----------------|--------|
| Personen | 2.328 |
| BG | 1.160 |
| eLb | 1.580 |
| Übergänge 1. AM | 58 |
| Maßnahmen | 253 |

| 27308 | Kirchlinteln |
|-----------------|--------------|
| Personen | 200 |
| BG | 117 |
| eLb | 144 |
| Übergänge 1. AM | 3 |
| Maßnahmen | 15 |

| 27337 | Blender |
|-----------------|---------|
| Personen | 71 |
| BG | 38 |
| eLb | 51 |
| Übergänge 1. AM | 1 |
| Maßnahmen | 2 |

| 27313 | Dörverden |
|-----------------|-----------|
| Personen | 635 |
| BG | 294 |
| eLb | 425 |
| Übergänge 1. AM | 9 |
| Maßnahmen | 57 |