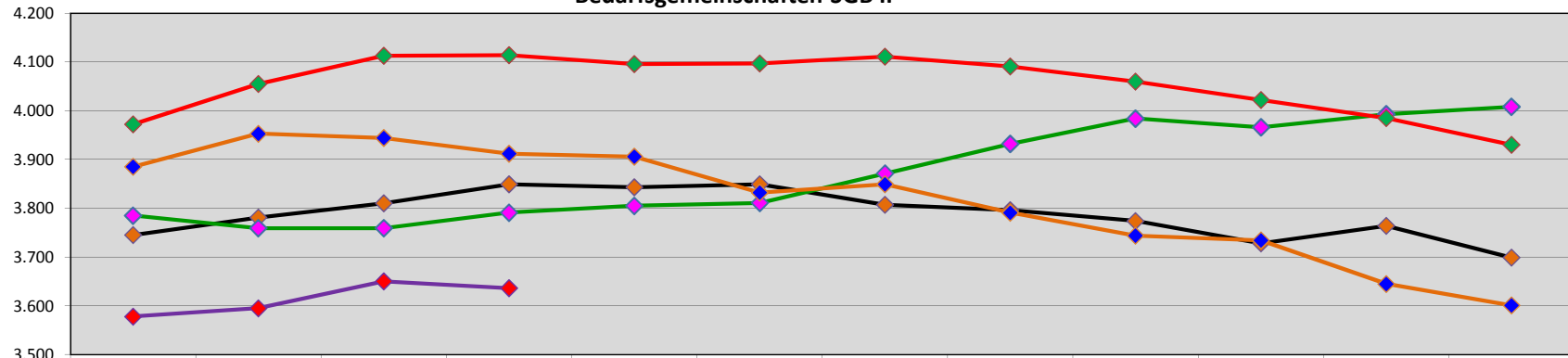


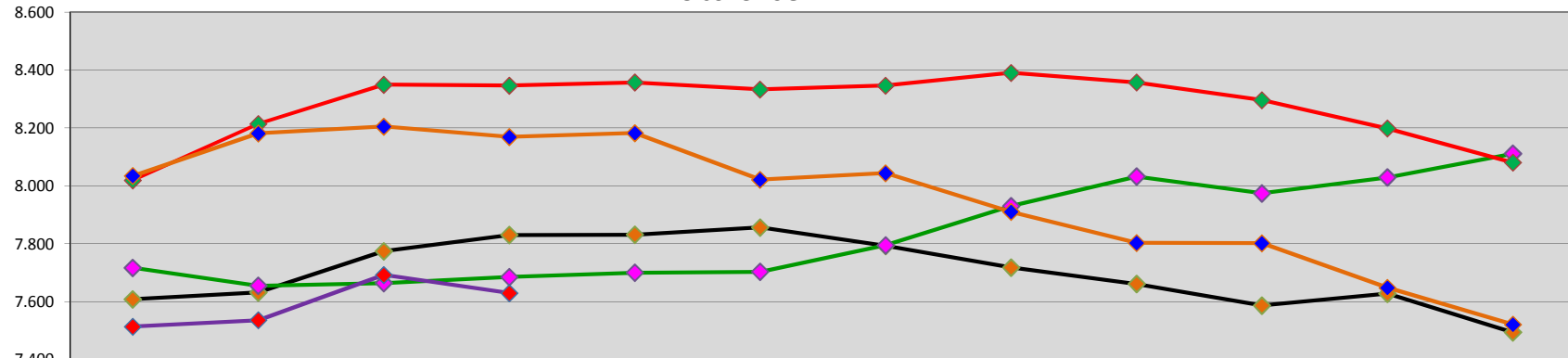
**Umsetzung des SGB II im Landkreis Verden  
Ergebnisbericht  
April 2019**

**Bedarfsgemeinschaften SGB II**



|      | Januar | Februar | März  | April | Mai   | Juni  | Juli  | August | September | Oktober | November | Dezember |
|------|--------|---------|-------|-------|-------|-------|-------|--------|-----------|---------|----------|----------|
| 2015 | 3.745  | 3.781   | 3.810 | 3.849 | 3.843 | 3.849 | 3.807 | 3.796  | 3.774     | 3.728   | 3.764    | 3.699    |
| 2016 | 3.785  | 3.759   | 3.759 | 3.791 | 3.805 | 3.811 | 3.871 | 3.932  | 3.984     | 3.966   | 3.993    | 4.008    |
| 2017 | 3.972  | 4.055   | 4.113 | 4.114 | 4.096 | 4.097 | 4.111 | 4.091  | 4.060     | 4.022   | 3.985    | 3.930    |
| 2018 | 3.885  | 3.953   | 3.944 | 3.912 | 3.906 | 3.832 | 3.849 | 3.791  | 3.744     | 3.734   | 3.645    | 3.601    |
| 2019 | 3.578  | 3.595   | 3.650 | 3.636 |       |       |       |        |           |         |          |          |

**Personen SGB II**



|      | Januar | Februar | März  | April | Mai   | Juni  | Juli  | August | September | Oktober | November | Dezember |
|------|--------|---------|-------|-------|-------|-------|-------|--------|-----------|---------|----------|----------|
| 2015 | 7.608  | 7.632   | 7.774 | 7.830 | 7.831 | 7.856 | 7.793 | 7.718  | 7.661     | 7.587   | 7.628    | 7.494    |
| 2016 | 7.717  | 7.655   | 7.664 | 7.685 | 7.700 | 7.703 | 7.795 | 7.930  | 8.032     | 7.974   | 8.029    | 8.111    |
| 2017 | 8.019  | 8.214   | 8.349 | 8.346 | 8.357 | 8.333 | 8.346 | 8.390  | 8.357     | 8.296   | 8.198    | 8.080    |
| 2018 | 8.034  | 8.181   | 8.205 | 8.169 | 8.182 | 8.021 | 8.044 | 7.910  | 7.803     | 7.802   | 7.648    | 7.521    |
| 2019 | 7.514  | 7.536   | 7.692 | 7.630 |       |       |       |        |           |         |          |          |

**Monatsbericht über die Hilfebedürftigkeit (Bereich SGB II) im Landkreis Verden**

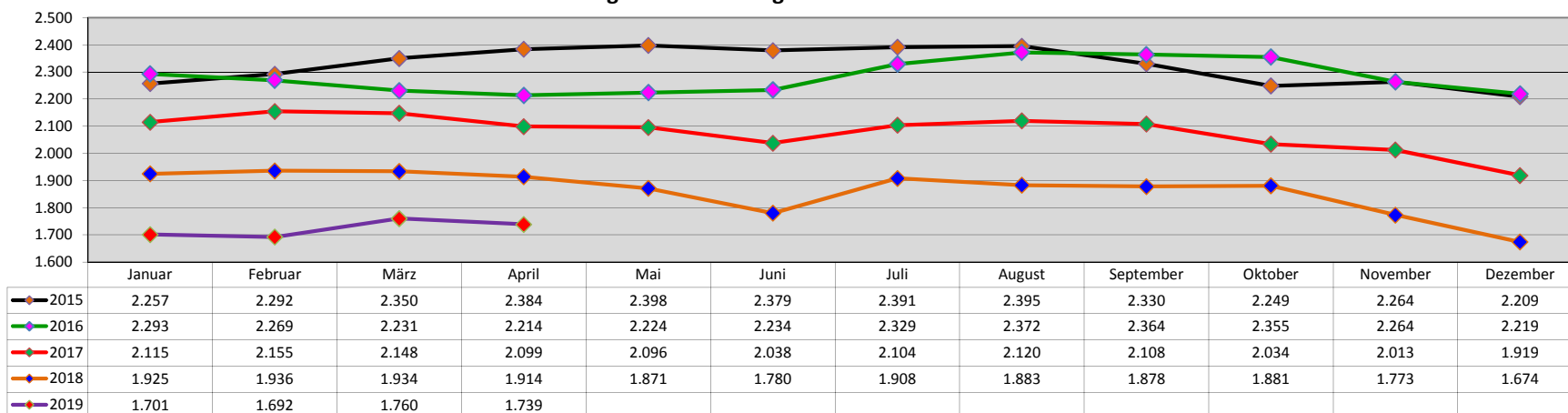
|   | Februar 2019 |              | März 2019    |              | April 2019   |              | Vorjahreswert |          |
|---|--------------|--------------|--------------|--------------|--------------|--------------|---------------|----------|
|   | insgesamt    | unter 25     | insgesamt    | unter 25     | insgesamt    | unter 25     | insgesamt     | unter 25 |
| <b>Erwerbsf. Leistungsberechtigte (15 bis 65 J. u. 8 Mo.)</b> | <b>5.060</b> | <b>1.135</b> | <b>5.164</b> | <b>1.172</b> | <b>5.146</b> | <b>1.173</b> | 5.476         | 1.265    |
| davon:  |              |              |              |              |              |              |               |          |
| weiblich  | 2.671        | 584          | 2.716        | 606          | 2.711        | 610          | 2.848         | 642      |
| männlich  | 2.389        | 551          | 2.448        | 566          | 2.435        | 563          | 2.628         | 623      |
| Deutsche  | 3.123        |              | 3.179        |              | 3.157        |              | 3.405         |          |
| nicht Deutsche  | 1.937        |              | 1.985        |              | 1.989        |              | 2.071         |          |
| darunter:   |              |              |              |              |              |              |               |          |
| Personen mit Erwerbseinkommen                                 | 1134         | 157          | 1171         | 166          | 1176         | 168          | 1.291         | 185      |
| <b>Alleinerziehende</b>                                       | <b>763</b>   |              | <b>773</b>   |              | <b>771</b>   |              | 830           |          |
| davon:  |              |              |              |              |              |              |               |          |
| weiblich  | 718          |              | 727          |              | 728          |              | 784           |          |
| männlich  | 45           |              | 46           |              | 43           |              | 46            |          |

|                                     | Februar 2019 |                      | März 2019    |                      | April 2019   |                      | Vorjahreswert |                                 |
|-------------------------------------|--------------|----------------------|--------------|----------------------|--------------|----------------------|---------------|---------------------------------|
|                                     | insgesamt    | Veränderung Vormonat | insgesamt    | Veränderung Vormonat | insgesamt    | Veränderung Vormonat | insgesamt     | Veränderung zum aktuellen Monat |
| <b>Bedarfsgemeinschaften gesamt</b> | <b>3.595</b> | 17                   | <b>3.650</b> | 55                   | <b>3.636</b> | -14                  | 3.912         | -276                            |
| davon mit:                          |              |                      |              |                      |              |                      |               |                                 |
| 1 Person                            | 1.899        | 13                   | 1.931        | 32                   | 1.919        | -12                  | 2.083         | -164                            |
| 2 Personen                          | 636          | 0                    | 637          | 1                    | 655          | 18                   | 692           | -37                             |
| 3 Personen                          | 451          | 6                    | 455          | 4                    | 447          | -8                   | 488           | -41                             |
| 4 Personen                          | 287          | 0                    | 287          | 0                    | 284          | -3                   | 298           | -14                             |
| 5 Personen                          | 176          | -1                   | 182          | 6                    | 176          | -6                   | 194           | -18                             |
| mehr als 5 Personen                 | 146          | -1                   | 158          | 12                   | 155          | -3                   | 157           | -2                              |

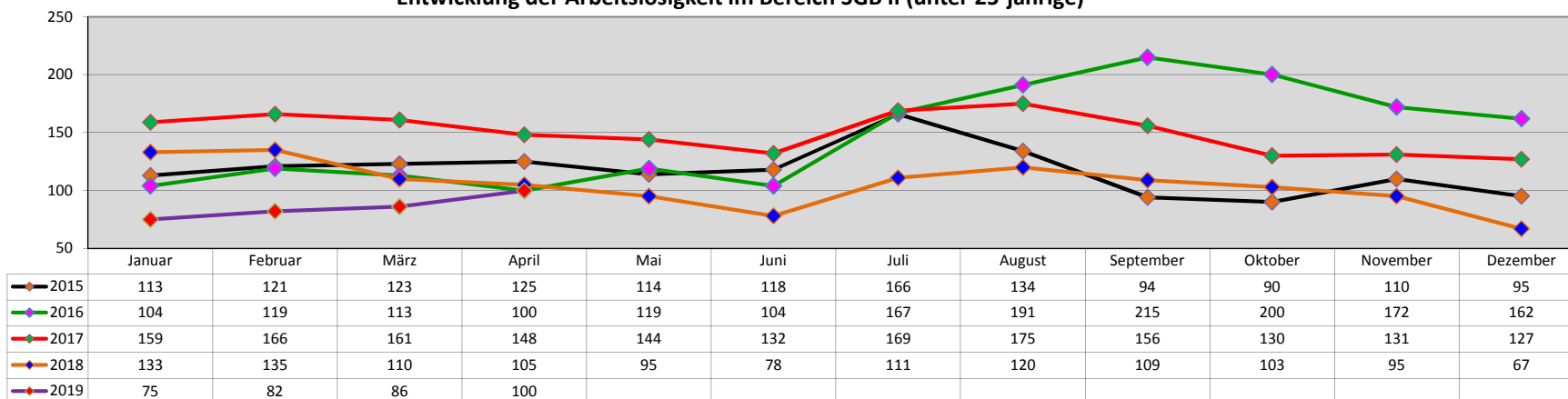
**Monatsbericht über die Arbeitslosigkeit (Bereich SGB II) im Landkreis Verden**

|                    | Februar 2019 |          | März 2019 |          | April 2019 |          | Vorjahreswert |          |
|--------------------|--------------|----------|-----------|----------|------------|----------|---------------|----------|
|                    | insgesamt    | unter 25 | insgesamt | unter 25 | insgesamt  | unter 25 | insgesamt     | unter 25 |
| <b>Arbeitslose</b> | 1.692        | 82       | 1.760     | 86       | 1.739      | 100      | 1.914         | 105      |
| davon:             |              |          |           |          |            |          |               |          |
| weiblich           | 810          |          | 830       |          | 812        |          | 885           |          |
| männlich           | 882          |          | 930       |          | 927        |          | 1.029         |          |
| Deutsche           | 1.067        |          | 1.088     |          | 1.075      |          | 1.198         |          |
| nicht Deutsche     | 625          |          | 672       |          | 664        |          | 716           |          |

**Entwicklung der Arbeitslosigkeit im Bereich SGB II**



**Entwicklung der Arbeitslosigkeit im Bereich SGB II (unter 25-jährige)**



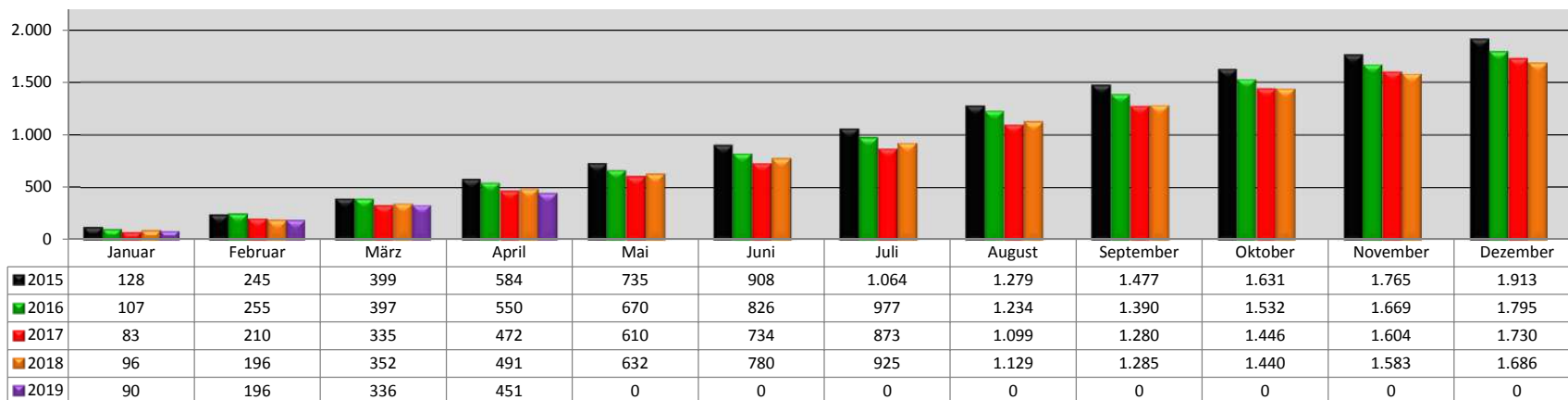
## Monatsbericht über die Arbeitslosigkeit (Bereich SGB II) im Landkreis Verden

|   | Februar 2019 |          | März 2019 |          | April 2019 |          | Vorjahreswert |          |
|---|--------------|----------|-----------|----------|------------|----------|---------------|----------|
|   | insgesamt    | unter 25 | insgesamt | unter 25 | insgesamt  | unter 25 | insgesamt     | unter 25 |
| <b>Gesamte Übergänge in den 1. Arbeitsmarkt</b> | 106*         | 29*      | 140*      | 30*      | 115*       | 20*      | 139*          | 30*      |
| davon   |              |          |           |          |            |          |               |          |
| weiblich  | 38           | 6        | 51        | 7        | 56         | 10       | 87            | 20       |
| männlich  | 68           | 23       | 89        | 23       | 59         | 10       | 52            | 10       |
| <b>Ausbildungsaufnahmen 1. Arbeitsmarkt</b>     | 3            | 2        | 0         | 0        | 0          | 0        | 3             | 0        |
| davon   |              |          |           |          |            |          |               |          |
| weiblich  | 1            | 0        | 0         | 0        | 0          | 0        | 1             | 0        |
| männlich  | 2            | 2        | 0         | 0        | 0          | 0        | 2             | 0        |

\* inkl. Ausbildungsaufnahmen

| Gesamte Übergänge in den 1. Arbeitsmarkt (erfasst in dem Monat) |        |         |      |       |     |      |      |        |           |         |          |          |
|---|--------|---------|------|-------|-----|------|------|--------|-----------|---------|----------|----------|
|   | Januar | Februar | März | April | Mai | Juni | Juli | August | September | Oktober | November | Dezember |
| 2015  | 128    | 117     | 154  | 185   | 151 | 173  | 156  | 215    | 198       | 154     | 134      | 148      |
| 2016  | 107    | 148     | 142  | 153   | 120 | 156  | 151  | 257    | 156       | 142     | 137      | 126      |
| 2017  | 83     | 127     | 125  | 137   | 138 | 124  | 139  | 226    | 181       | 166     | 158      | 126      |
| 2018  | 96     | 100     | 156  | 139   | 141 | 148  | 145  | 204    | 156       | 155     | 143      | 103      |
| 2019  | 90     | 106     | 140  | 115   |     |      |      |        |           |         |          |          |

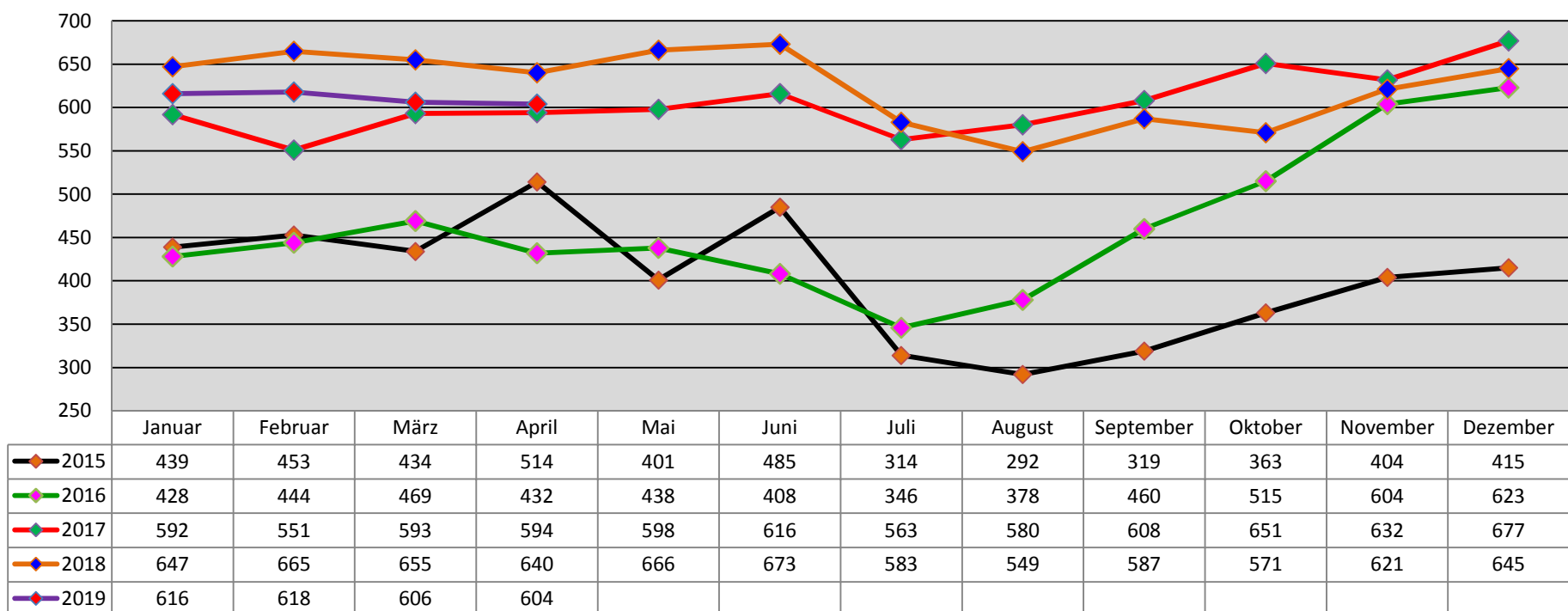
### Gesamte Übergänge in den 1. Arbeitsmarkt - kumuliert



## Monatsbericht über die Arbeitslosigkeit (Bereich SGB II) im Landkreis Verden

|                                   | Februar 2019 |          | März 2019 |          | April 2019 |            | Vorjahreswert |          |
|-----------------------------------|--------------|----------|-----------|----------|------------|------------|---------------|----------|
|                                   | insgesamt    | unter 25 | insgesamt | unter 25 | insgesamt  | unter 25   | insgesamt     | unter 25 |
| <b>Maßnahmen gem. § 16 SGB II</b> | 618          | 225      | 606       | 219      | <b>604</b> | <b>207</b> | 640           | 212      |
| davon                             |              |          |           |          |            |            |               |          |
| weiblich                          | 268          | 100      | 250       | 94       | 253        | 84         | 244           | 75       |
| männlich                          | 350          | 125      | 356       | 125      | 351        | 123        | 396           | 137      |

### Entwicklung der Teilnehmerzahlen in Maßnahmen der aktiven Arbeitsmarktpolitik



Bedarfsgemeinschaften nach Gemeinden

| sortiert nach Postleitzahl |               | Februar 2019 | März 2019   | April 2019  | Vorjahreswert |
|----------------------------|---------------|--------------|-------------|-------------|---------------|
| 27283                      | Verden        | 1.249        | 1266        | 1257        | 1.376         |
| 27299                      | Langwedel     | 256          | 263         | 264         | 270           |
| 27308                      | Kirchlinteln  | 128          | 125         | 128         | 148           |
| 27313                      | Dörverden     | 316          | 319         | 320         | 345           |
| 27321                      | Thedinghausen | 170          | 172         | 167         | 184           |
| 27337                      | Blender       | 39           | 40          | 42          | 43            |
| 27339                      | Riede         | 29           | 29          | 31          | 36            |
| 28832                      | Achim         | 848          | 858         | 854         | 922           |
| 28870                      | Ottersberg    | 311          | 322         | 320         | 321           |
| 28876                      | Oyten         | 249          | 256         | 253         | 267           |
| <b>Summe:</b>              |               | <b>3.595</b> | <b>3650</b> | <b>3636</b> | <b>3.912</b>  |

Personen nach Gemeinden

| sortiert nach Postleitzahl |               | Februar 2019 | März 2019   | April 2019  |             |             | prozentualer Anteil im Verhältnis zur Einwohnerzahl | Vorjahreswert (gesamt) | Vorjahreswert prozentualer Anteil im Verhältnis zur Einwohnerzahl |
|----------------------------|---------------|--------------|-------------|-------------|-------------|-------------|---|------------------------|---|
|                            |               |              |             | gesamt      | w           | m           |   |                        |   |
| 27283                      | Verden        | 2.476        | 2528        | 2516        | 1259        | 1257        | 9,17%   | 2.716                  | 10,14%  |
| 27299                      | Langwedel     | 571          | 585         | 566         | 283         | 283         | 3,93%   | 594                    | 4,13%   |
| 27308                      | Kirchlinteln  | 218          | 220         | 222         | 115         | 107         | 2,21%   | 272                    | 2,70%   |
| 27313                      | Dörverden     | 659          | 676         | 670         | 346         | 324         | 7,40%   | 699                    | 7,81%   |
| 27321                      | Thedinghausen | 343          | 346         | 340         | 179         | 161         | 3,58%   | 372                    | 4,04%   |
| 27337                      | Blender       | 71           | 75          | 80          | 37          | 43          | 2,81%   | 79                     | 2,77%   |
| 27339                      | Riede         | 53           | 52          | 59          | 30          | 29          | 2,15%   | 60                     | 2,21%   |
| 28832                      | Achim         | 1.973        | 2009        | 1974        | 1040        | 934         | 6,29%   | 2.160                  | 7,13%   |
| 28870                      | Ottersberg    | 625          | 649         | 644         | 346         | 298         | 5,08%   | 644                    | 5,25%   |
| 28876                      | Oyten         | 547          | 552         | 559         | 311         | 248         | 3,57%   | 573                    | 3,73%   |
| <b>Summe:</b>              |               | <b>7.536</b> | <b>7692</b> | <b>7630</b> | <b>3946</b> | <b>3684</b> | <b>5,62%</b>  | <b>8.169</b>           | <b>6,15%</b>  |

SGB II in den Städten und Gemeinden (je Postleitzahl)

| 28870           | Ottersberg |
|-----------------|------------|
| Personen        | 644        |
| BG              | 320        |
| eLb             | 438        |
| Übergänge 1. AM | 10         |
| Maßnahmen       | 51         |

| 28876           | Oyten |
|-----------------|-------|
| Personen        | 559   |
| BG              | 253   |
| eLb             | 369   |
| Übergänge 1. AM | 7     |
| Maßnahmen       | 47    |

| 28832           | Achim |
|-----------------|-------|
| Personen        | 1.974 |
| BG              | 854   |
| eLb             | 1.287 |
| Übergänge 1. AM | 24    |
| Maßnahmen       | 115   |

| 27339           | Riede |
|-----------------|-------|
| Personen        | 59    |
| BG              | 31    |
| eLb             | 42    |
| Übergänge 1. AM | 2     |
| Maßnahmen       | 2     |

| 27321           | Thedinghausen |
|-----------------|---------------|
| Personen        | 340           |
| BG              | 167           |
| eLb             | 223           |
| Übergänge 1. AM | 4             |
| Maßnahmen       | 18            |



| 27299           | Langwedel |
|-----------------|-----------|
| Personen        | 566       |
| BG              | 264       |
| eLb             | 382       |
| Übergänge 1. AM | 14        |
| Maßnahmen       | 42        |

| 27283           | Verden |
|-----------------|--------|
| Personen        | 2.516  |
| BG              | 1.257  |
| eLb             | 1.731  |
| Übergänge 1. AM | 32     |
| Maßnahmen       | 260    |

| 27308           | Kirchlinteln |
|-----------------|--------------|
| Personen        | 222          |
| BG              | 128          |
| eLb             | 157          |
| Übergänge 1. AM | 12           |
| Maßnahmen       | 18           |

| 27337           | Blender |
|-----------------|---------|
| Personen        | 80      |
| BG              | 42      |
| eLb             | 56      |
| Übergänge 1. AM | 1       |
| Maßnahmen       | 3       |

| 27313           | Dörverden |
|-----------------|-----------|
| Personen        | 670       |
| BG              | 320       |
| eLb             | 461       |
| Übergänge 1. AM | 9         |
| Maßnahmen       | 48        |