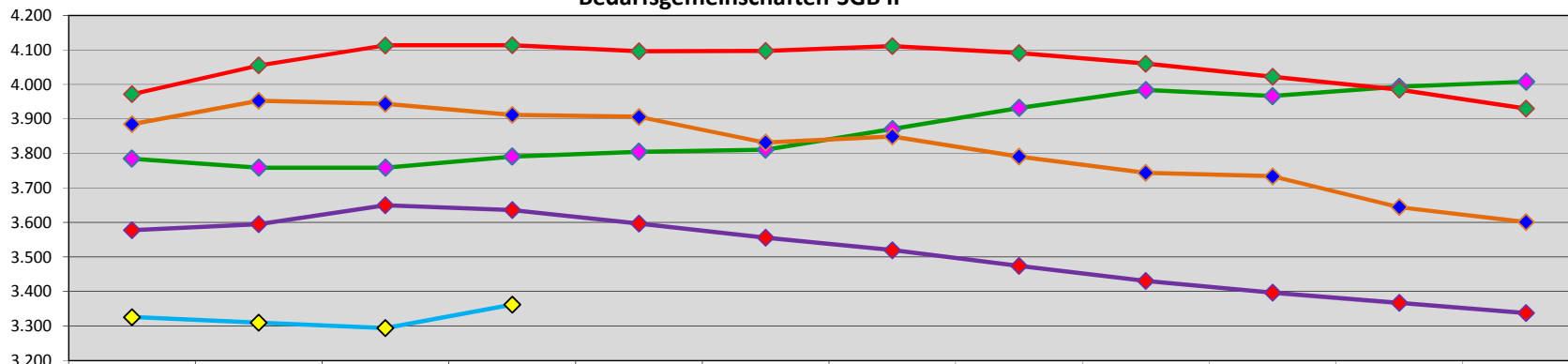


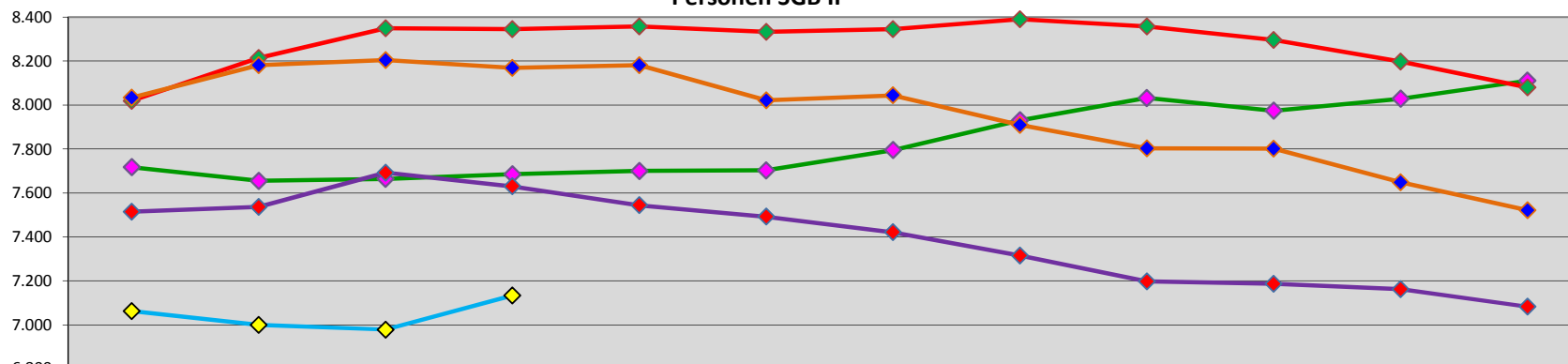
**Umsetzung des SGB II im Landkreis Verden  
Ergebnisbericht  
April 2020**

**Bedarfsgemeinschaften SGB II**



	Januar	Februar	März	April	Mai	Juni	Juli	August	September	Oktober	November	Dezember
2016	3.785	3.759	3.759	3.791	3.805	3.811	3.871	3.932	3.984	3.966	3.993	4.008
2017	3.972	4.055	4.113	4.114	4.096	4.097	4.111	4.091	4.060	4.022	3.985	3.930
2018	3.885	3.953	3.944	3.912	3.906	3.832	3.849	3.791	3.744	3.734	3.645	3.601
2019	3.578	3.595	3.650	3.636	3.597	3.556	3.520	3.474	3.431	3.397	3.367	3.338
2020	3.326	3.310	3.294	3.362								

**Personen SGB II**



	Januar	Februar	März	April	Mai	Juni	Juli	August	September	Oktober	November	Dezember
2016	7.717	7.655	7.664	7.685	7.700	7.703	7.795	7.930	8.032	7.974	8.029	8.111
2017	8.019	8.214	8.349	8.346	8.357	8.333	8.346	8.390	8.357	8.296	8.198	8.080
2018	8.034	8.181	8.205	8.169	8.182	8.021	8.044	7.910	7.803	7.802	7.648	7.521
2019	7.514	7.536	7.692	7.630	7.544	7.492	7.421	7.315	7.198	7.187	7.162	7.082
2020	7.062	6.999	6.978	7.133								

**Monatsbericht über die Hilfebedürftigkeit (Bereich SGB II) im Landkreis Verden**

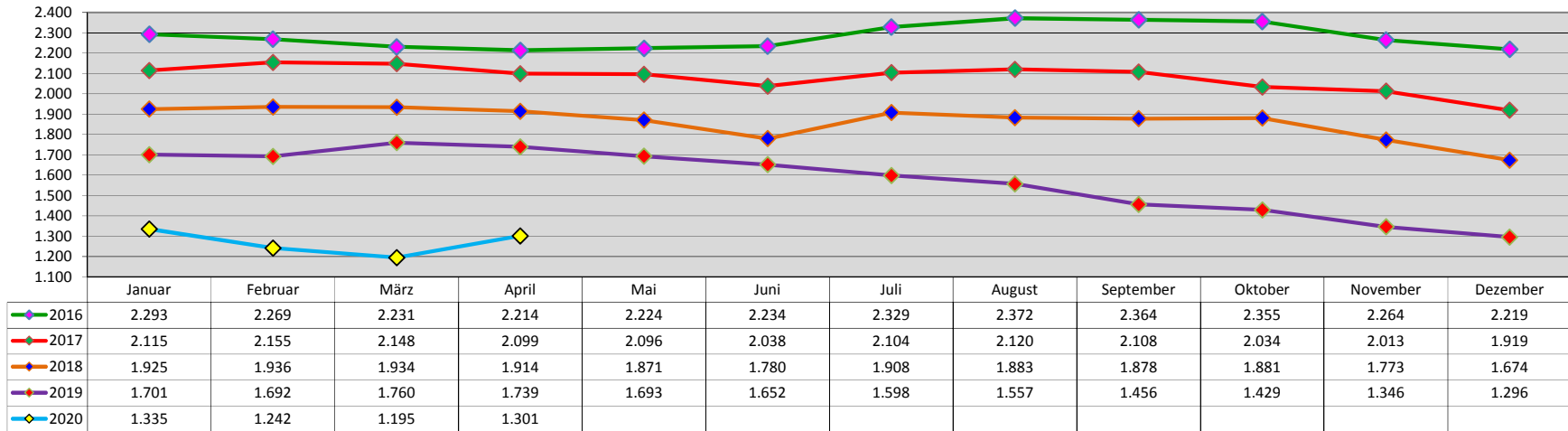
	Februar 2020		März 2020		April 2020		Vorjahreswert	
	insgesamt	unter 25	insgesamt	unter 25	insgesamt	unter 25	insgesamt	unter 25
<b>Erwerbsf. Leistungsberechtigte (15 bis 65 J. u. 9 Mo.)</b>	<b>4.597</b>	<b>974</b>	<b>4.603</b>	<b>975</b>	<b>4.659</b>	<b>1.018</b>	5.146	1.173
davon:								
weiblich	2.436	485	2.436	493	2.467	516	2.711	610
männlich	2.161	489	2.167	482	2.192	502	2.435	563
Deutsche	2.838		2.839		2.884		3.157	
nicht Deutsche	1.759		1.764		1.775		1.989	
darunter:								
Personen mit Erwerbseinkommen	1.059	157	1.077	165	1.082	171	1.176	168
<b>Alleinerziehende</b>	<b>710</b>		<b>703</b>		<b>708</b>		<b>771</b>	
davon:								
weiblich	670		665		671		728	
männlich	40		38		37		43	

	Februar 2020		März 2020		April 2020		Vorjahreswert	
	insgesamt	Veränderung Vormonat	insgesamt	Veränderung Vormonat	insgesamt	Veränderung Vormonat	insgesamt	Veränderung zum aktuellen Monat
<b>Bedarfsgemeinschaften gesamt</b>	<b>3.310</b>	<b>-16</b>	<b>3.294</b>	<b>-16</b>	<b>3.362</b>	<b>68</b>	3.636	-274
davon mit:								
1 Person	1.761	-2	1.746	-15	1.776	30	1.919	-143
2 Personen	550	5	554	4	567	13	655	-88
3 Personen	426	-12	419	-7	433	14	447	-14
4 Personen	261	-3	263	2	270	7	284	-14
5 Personen	165	-3	165	0	164	-1	176	-12
mehr als 5 Personen	147	-1	147	0	152	5	155	-3

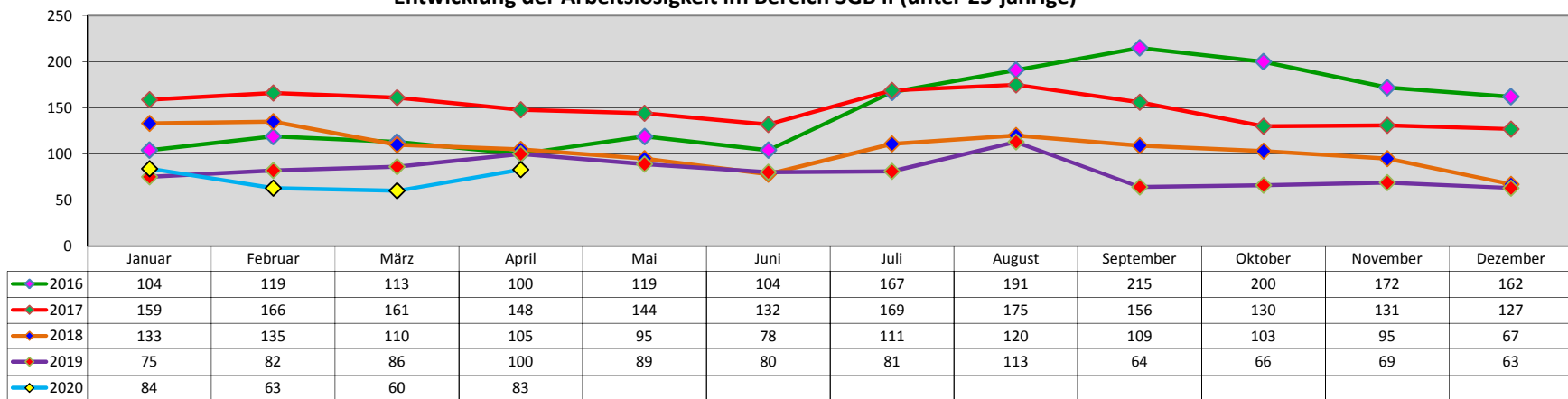
Monatsbericht über die Arbeitslosigkeit (Bereich SGB II) im Landkreis Verden

	Februar 2020		März 2020		April 2020		Vorjahreswert	
	insgesamt	unter 25	insgesamt	unter 25	insgesamt	unter 25	insgesamt	unter 25
<b>Arbeitslose</b>	1.242	63	1.195	60	1.301	83	1.739	100
davon:								
weiblich	584		568		599		812	
männlich	658		627		702		927	
Deutsche	797		770		835		1.075	
nicht Deutsche	445		425		466		664	

Entwicklung der Arbeitslosigkeit im Bereich SGB II



Entwicklung der Arbeitslosigkeit im Bereich SGB II (unter 25-jährige)



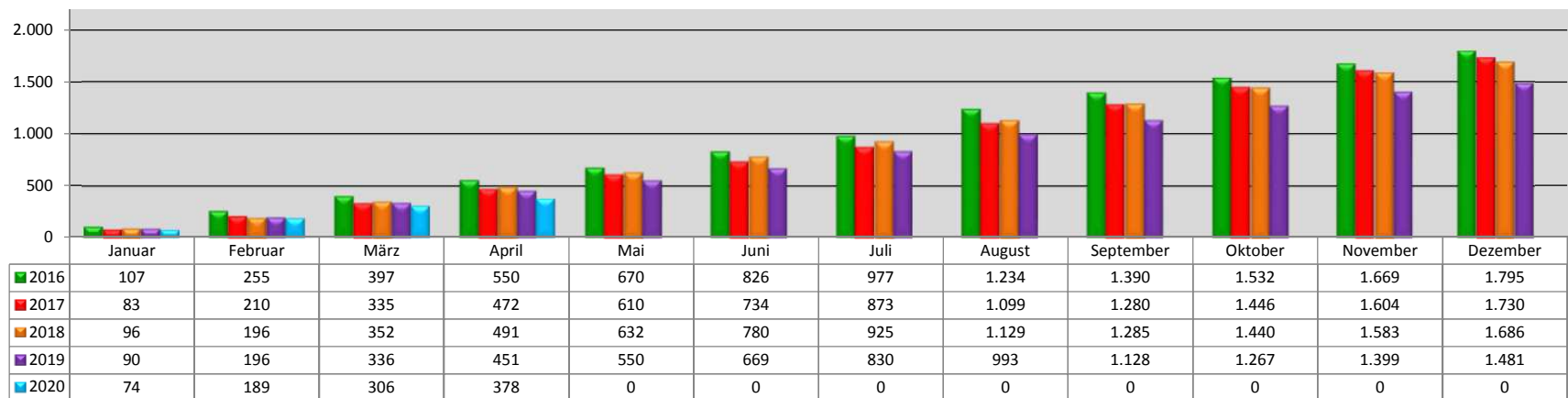
**Monatsbericht über die Arbeitslosigkeit (Bereich SGB II) im Landkreis Verden**

	Februar 2020		März 2020		April 2020		Vorjahreswert	
	insgesamt	unter 25	insgesamt	unter 25	insgesamt	unter 25	insgesamt	unter 25
	<b>Gesamte Übergänge in den 1. Arbeitsmarkt</b>	115*	26*	117*	22*	72*	16*	115*
davon weiblich	48	7	49	11	31	4	56	10
davon männlich	67	19	68	11	41	12	59	10
<b>Ausbildungsaufnahmen 1. Arbeitsmarkt</b>	5	1	1	1	6	4	0	0
davon weiblich	3	1	0	0	3	2	0	0
davon männlich	2	0	1	1	3	2	0	0

\* inkl. Ausbildungsaufnahmen

Gesamte Übergänge in den 1. Arbeitsmarkt (erfasst in dem Monat)												
	Januar	Februar	März	April	Mai	Juni	Juli	August	September	Oktober	November	Dezember
2016	107	148	142	153	120	156	151	257	156	142	137	126
2017	83	127	125	137	138	124	139	226	181	166	158	126
2018	96	100	156	139	141	148	145	204	156	155	143	103
2019	90	106	140	115	99	119	161	163	135	139	132	82
2020	74**	115	117	72								

**Gesamte Übergänge in den 1. Arbeitsmarkt - kumuliert**

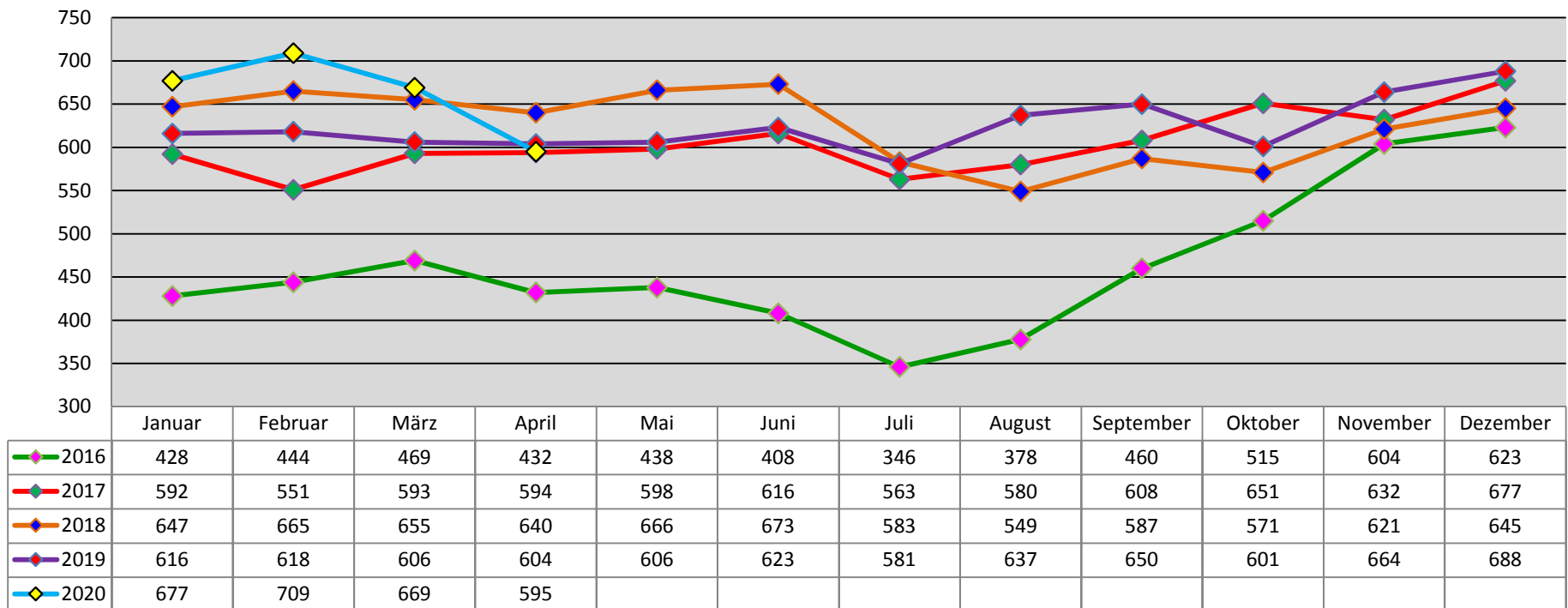


\*\*durch einen internen Messfehler wurden die Januardaten nicht korrekt wiedergegeben. Dieser Fehler wurde nun korrigiert.

## Monatsbericht über die Arbeitslosigkeit (Bereich SGB II) im Landkreis Verden

	Februar 2020		März 2020		April 2020		Vorjahreswert	
	insgesamt	unter 25	insgesamt	unter 25	insgesamt	unter 25	insgesamt	unter 25
<b>Maßnahmen gem. § 16 SGB II</b>	709	199	669	185	595	179	604	207
davon								
weiblich	339	93	316	85	298	88	253	84
männlich	370	106	353	100	297	91	351	123

### Entwicklung der Teilnehmerzahlen in Maßnahmen der aktiven Arbeitsmarktpolitik



Bedarfsgemeinschaften nach Gemeinden

sortiert nach Postleitzahl		Februar 2020	März 2020	April 2020	Vorjahreswert
27283	Verden	1.126	1122	<b>1135</b>	1.257
27299	Langwedel	224	226	<b>230</b>	264
27308	Kirchlinteln	124	121	<b>124</b>	128
27313	Dörverden	301	296	<b>302</b>	320
27321	Thedinghausen	159	149	<b>150</b>	167
27337	Blender	33	35	<b>38</b>	42
27339	Riede	35	32	<b>33</b>	31
28832	Achim	790	802	<b>816</b>	854
28870	Ottersberg	278	275	<b>290</b>	320
28876	Oyten	240	236	<b>244</b>	253
<b>Summe:</b>		3.310	3294	<b>3362</b>	3.636

Personen nach Gemeinden

sortiert nach Postleitzahl		Februar 2020	März 2020	April 2020			prozentualer Anteil im Verhältnis zur Einwohnerzahl	Vorjahreswert (gesamt)	Vorjahreswert prozentualer Anteil im Verhältnis zur Einwohnerzahl
				gesamt	w	m			
27283	Verden	2.281	2280	<b>2300</b>	<b>1165</b>	<b>1135</b>	8,38%	2.516	9,17%
27299	Langwedel	513	529	<b>540</b>	<b>266</b>	<b>274</b>	3,75%	566	3,93%
27308	Kirchlinteln	224	218	<b>224</b>	<b>118</b>	<b>106</b>	2,23%	222	2,21%
27313	Dörverden	622	604	<b>628</b>	<b>327</b>	<b>301</b>	6,93%	670	7,40%
27321	Thedinghausen	309	289	<b>298</b>	<b>156</b>	<b>142</b>	3,14%	340	3,58%
27337	Blender	66	68	<b>73</b>	<b>39</b>	<b>34</b>	2,56%	80	2,81%
27339	Riede	61	56	<b>58</b>	<b>32</b>	<b>26</b>	2,11%	59	2,15%
28832	Achim	1.853	1877	<b>1903</b>	<b>1019</b>	<b>884</b>	6,06%	1.974	6,29%
28870	Ottersberg	551	547	<b>562</b>	<b>294</b>	<b>268</b>	4,43%	644	5,08%
28876	Oyten	519	510	<b>547</b>	<b>303</b>	<b>244</b>	3,50%	559	3,57%
<b>Summe:</b>		6.999	6978	<b>7133</b>	<b>3719</b>	<b>3414</b>	5,25%	7.630	5,62%

SGB II in den Städten und Gemeinden (je Postleitzahl)

28870	Ottersberg
Personen	562
BG	290
eLb	372
Übergänge 1. AM	7
Maßnahmen	46

28876	Oyten
Personen	547
BG	244
eLb	340
Übergänge 1. AM	4
Maßnahmen	42

28832	Achim
Personen	1.903
BG	816
eLb	1.200
Übergänge 1. AM	11
Maßnahmen	122

27339	Riede
Personen	58
BG	33
eLb	39
Übergänge 1. AM	2
Maßnahmen	4

27321	Thedinghausen
Personen	298
BG	150
eLb	190
Übergänge 1. AM	2
Maßnahmen	16



27299	Langwedel
Personen	540
BG	230
eLb	332
Übergänge 1. AM	8
Maßnahmen	42

27283	Verden
Personen	2.300
BG	1.135
eLb	1.556
Übergänge 1. AM	25
Maßnahmen	255

27308	Kirchlinteln
Personen	224
BG	124
eLb	157
Übergänge 1. AM	5
Maßnahmen	17

27337	Blender
Personen	73
BG	38
eLb	45
Übergänge 1. AM	0
Maßnahmen	1

27313	Dörverden
Personen	628
BG	302
eLb	428
Übergänge 1. AM	8
Maßnahmen	50