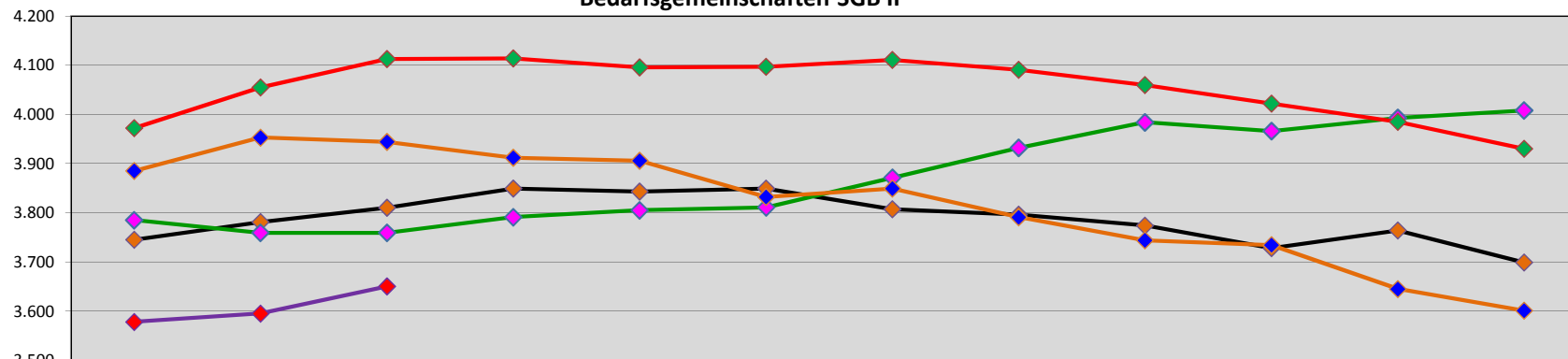


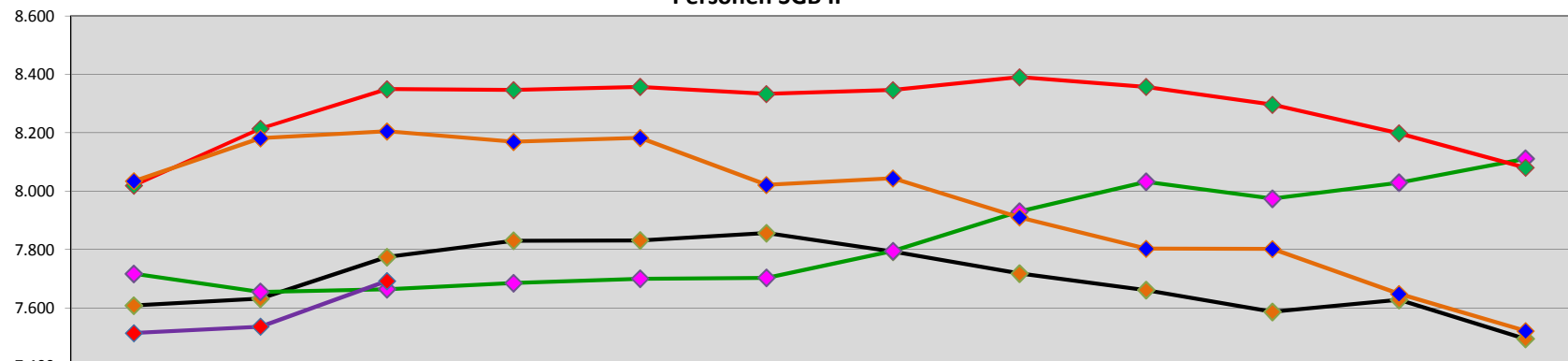
**Umsetzung des SGB II im Landkreis Verden  
Ergebnisbericht  
März 2019**

**Bedarfsgemeinschaften SGB II**



	Januar	Februar	März	April	Mai	Juni	Juli	August	September	Oktober	November	Dezember
2015	3.745	3.781	3.810	3.849	3.843	3.849	3.807	3.796	3.774	3.728	3.764	3.699
2016	3.785	3.759	3.759	3.791	3.805	3.811	3.871	3.932	3.984	3.966	3.993	4.008
2017	3.972	4.055	4.113	4.114	4.096	4.097	4.111	4.091	4.060	4.022	3.985	3.930
2018	3.885	3.953	3.944	3.912	3.906	3.832	3.849	3.791	3.744	3.734	3.645	3.601
2019	3.578	3.595	3.650									

**Personen SGB II**



	Januar	Februar	März	April	Mai	Juni	Juli	August	September	Oktober	November	Dezember
2015	7.608	7.632	7.774	7.830	7.831	7.856	7.793	7.718	7.661	7.587	7.628	7.494
2016	7.717	7.655	7.664	7.685	7.700	7.703	7.795	7.930	8.032	7.974	8.029	8.111
2017	8.019	8.214	8.349	8.346	8.357	8.333	8.346	8.390	8.357	8.296	8.198	8.080
2018	8.034	8.181	8.205	8.169	8.182	8.021	8.044	7.910	7.803	7.802	7.648	7.521
2019	7.514	7.536	7.692									

**Monatsbericht über die Hilfebedürftigkeit (Bereich SGB II) im Landkreis Verden**

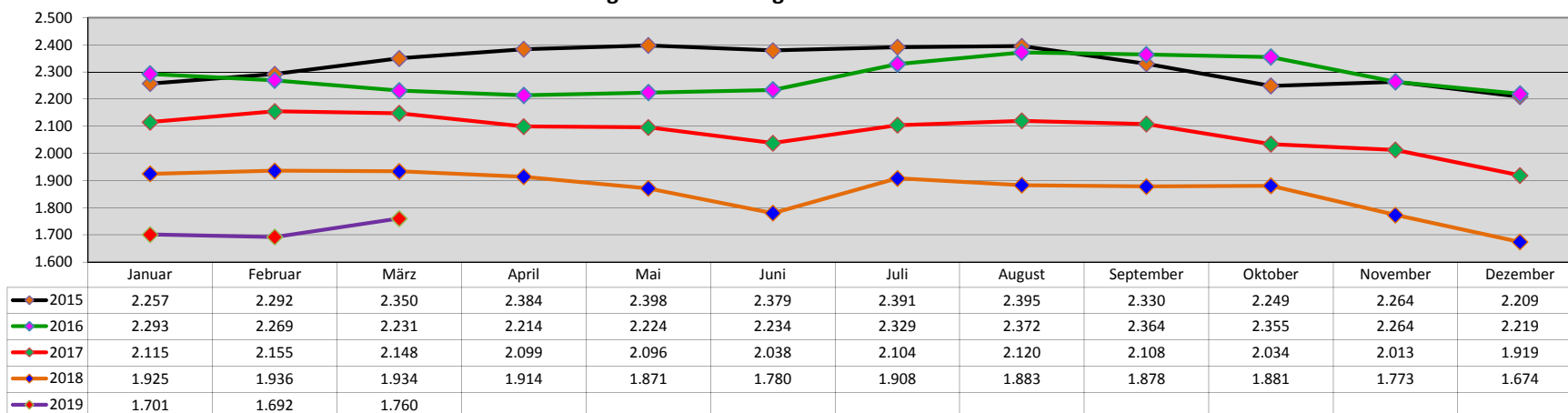
	Januar 2019		Februar 2019		März 2019		Vorjahreswert	
	insgesamt	unter 25	insgesamt	unter 25	insgesamt	unter 25	insgesamt	unter 25
<b>Erwerbsf. Leistungsberechtigte (15 bis 65 J. u. 8 Mo.)</b>	<b>5.056</b>	<b>1.153</b>	<b>5.060</b>	<b>1.135</b>	<b>5.164</b>	<b>1.172</b>	5.526	1.269
davon:								
weiblich	2.672	599	2.671	584	2.716	606	2.867	641
männlich	2.384	554	2.389	551	2.448	566	2.659	628
Deutsche	3.106		3.123		3.179		3.453	
nicht Deutsche	1.950		1.937		1.985		2.073	
darunter:								
Personen mit Erwerbseinkommen	1185	178	1134	157	1171	166	1.289	186
<b>Alleinerziehende</b>	<b>765</b>		<b>763</b>		<b>773</b>		830	
davon:								
weiblich	724		718		727		781	
männlich	41		45		46		49	

	Januar 2019		Februar 2019		März 2019		Vorjahreswert	
	insgesamt	Veränderung Vormonat	insgesamt	Veränderung Vormonat	insgesamt	Veränderung Vormonat	insgesamt	Veränderung zum aktuellen Monat
<b>Bedarfsgemeinschaften gesamt</b>	<b>3.578</b>	<b>-23</b>	<b>3.595</b>	<b>17</b>	<b>3.650</b>	<b>55</b>	3.944	<b>-294</b>
davon mit:								
1 Person	1.886	-17	1.899	13	1.931	32	2.116	-185
2 Personen	636	-11	636	0	637	1	689	-52
3 Personen	445	-8	451	6	455	4	492	-37
4 Personen	287	14	287	0	287	0	294	-7
5 Personen	177	-6	176	-1	182	6	193	-11
mehr als 5 Personen	147	5	146	-1	158	12	160	-2

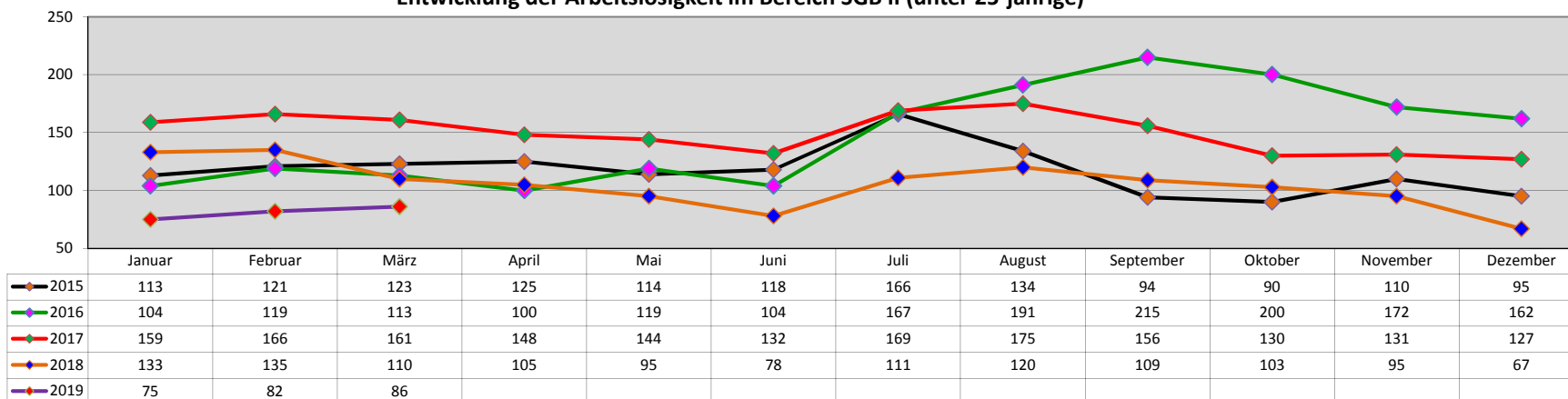
**Monatsbericht über die Arbeitslosigkeit (Bereich SGB II) im Landkreis Verden**

	Januar 2019		Februar 2019		März 2019		Vorjahreswert	
	insgesamt	unter 25	insgesamt	unter 25	insgesamt	unter 25	insgesamt	unter 25
<b>Arbeitslose</b>	1.701	75	1.692	82	1.760	86	1.934	110
davon:								
weiblich	827		810		830		876	
männlich	874		882		930		1.058	
Deutsche	1.074		1.067		1.088		1.205	
nicht Deutsche	627		625		672		729	

**Entwicklung der Arbeitslosigkeit im Bereich SGB II**



**Entwicklung der Arbeitslosigkeit im Bereich SGB II (unter 25-jährige)**



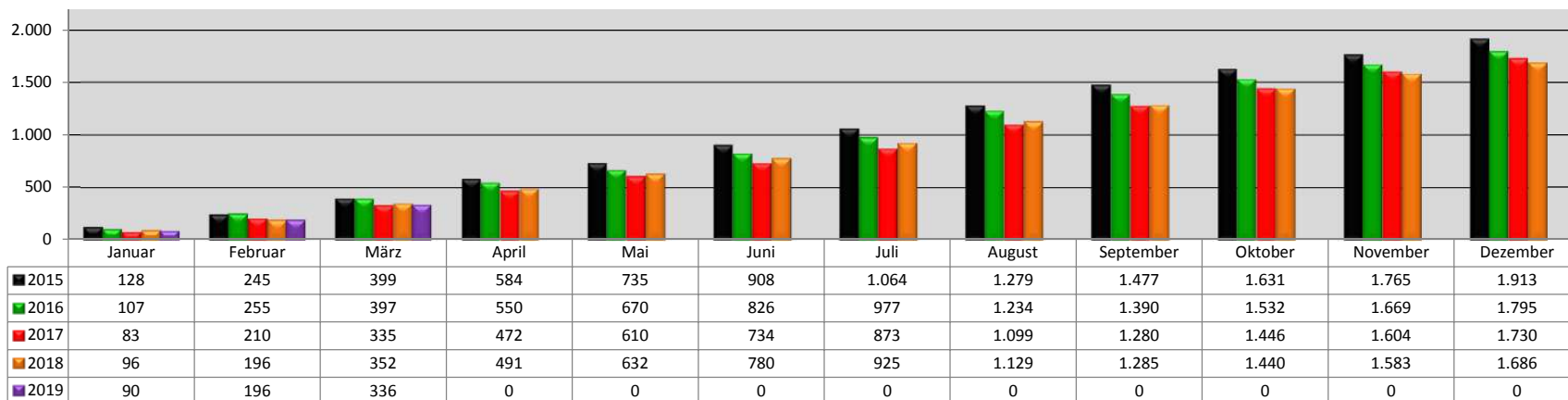
## Monatsbericht über die Arbeitslosigkeit (Bereich SGB II) im Landkreis Verden

	Januar 2019		Februar 2019		März 2019		Vorjahreswert	
	insgesamt	unter 25	insgesamt	unter 25	insgesamt	unter 25	insgesamt	unter 25
<b>Gesamte Übergänge in den 1. Arbeitsmarkt</b>	90*	20*	106*	29*	140*	30*	156*	35*
davon								
weiblich	38	8	38	6	51	7	64	6
männlich	52	12	68	23	89	23	92	29
<b>Ausbildungsaufnahmen 1. Arbeitsmarkt</b>	3	2	3	2	0	0	3	2
davon								
weiblich	3	2	1	0	0	0	1	1
männlich	0	0	2	2	0	0	2	1

\* inkl. Ausbildungsaufnahmen

Gesamte Übergänge in den 1. Arbeitsmarkt (erfasst in dem Monat)												
	Januar	Februar	März	April	Mai	Juni	Juli	August	September	Oktober	November	Dezember
2015	128	117	154	185	151	173	156	215	198	154	134	148
2016	107	148	142	153	120	156	151	257	156	142	137	126
2017	83	127	125	137	138	124	139	226	181	166	158	126
2018	96	100	156	139	141	148	145	204	156	155	143	103
2019	90	106	140									

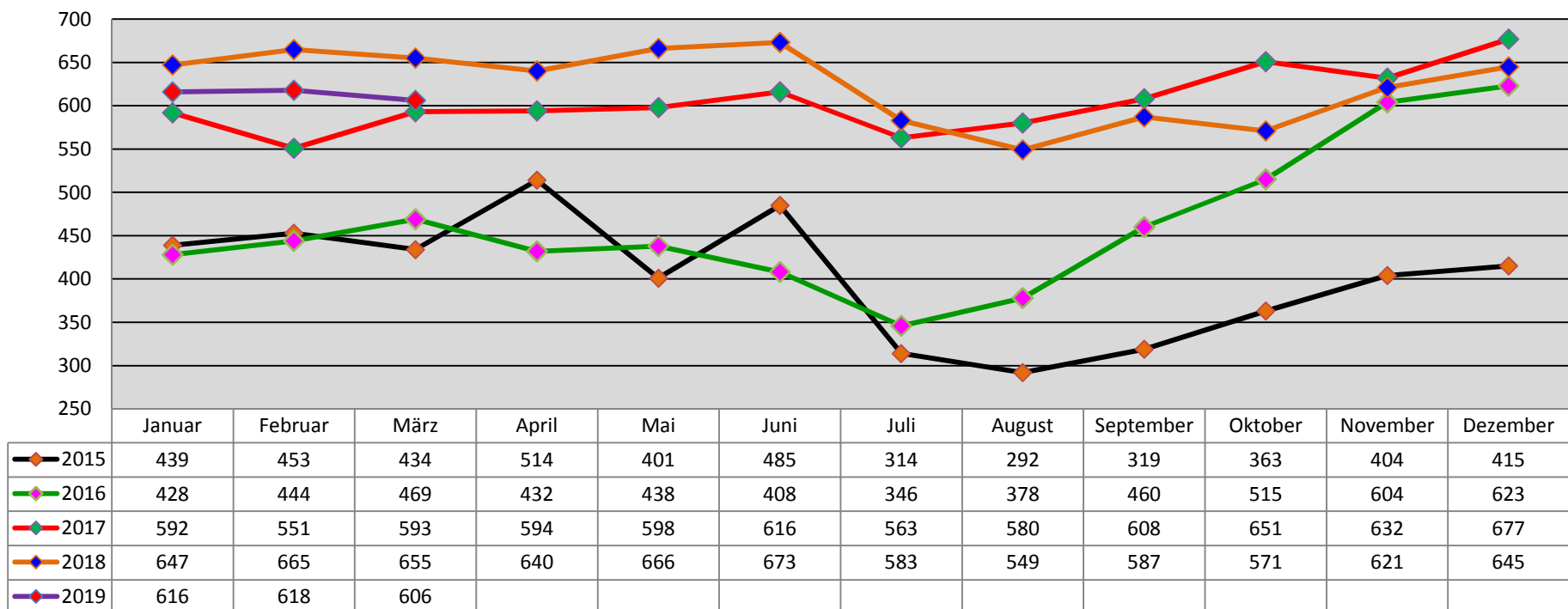
### Gesamte Übergänge in den 1. Arbeitsmarkt - kumuliert



## Monatsbericht über die Arbeitslosigkeit (Bereich SGB II) im Landkreis Verden

	Januar 2019		Februar 2019		März 2019		Vorjahreswert	
	insgesamt	unter 25	insgesamt	unter 25	insgesamt	unter 25	insgesamt	unter 25
<b>Maßnahmen gem. § 16 SGB II</b>	616	240	618	225	<b>606</b>	<b>219</b>	655	219
davon								
weiblich	251	102	268	100	250	94	244	78
männlich	365	138	350	125	356	125	411	141

### Entwicklung der Teilnehmerzahlen in Maßnahmen der aktiven Arbeitsmarktpolitik



Bedarfsgemeinschaften nach Gemeinden

sortiert nach Postleitzahl		Januar 2019	Februar 2019	März 2019	Vorjahreswert
27283	Verden	1.247	1249	1266	1.383
27299	Langwedel	258	256	263	273
27308	Kirchlinteln	130	128	125	144
27313	Dörverden	318	316	319	339
27321	Thedinghausen	162	170	172	186
27337	Blender	38	39	40	46
27339	Riede	29	29	29	41
28832	Achim	836	848	858	932
28870	Ottersberg	311	311	322	332
28876	Oyten	249	249	256	268
	<b>Summe:</b>	<b>3.578</b>	<b>3595</b>	<b>3650</b>	3.944

Personen nach Gemeinden

sortiert nach Postleitzahl		Januar 2019	Februar 2019	März 2019			prozentualer Anteil im Verhältnis zur Einwohnerzahl	Vorjahreswert (gesamt)
				gesamt	w	m		
27283	Verden	2.491	2476	2528	1260	1268	9,21%	2.716
27299	Langwedel	571	571	585	290	295	4,06%	603
27308	Kirchlinteln	235	218	220	111	109	2,19%	257
27313	Dörverden	677	659	676	354	322	7,46%	680
27321	Thedinghausen	324	343	346	186	160	3,64%	381
27337	Blender	76	71	75	35	40	2,63%	83
27339	Riede	48	53	52	25	27	1,90%	71
28832	Achim	1.924	1973	2009	1058	951	6,40%	2.183
28870	Ottersberg	624	625	649	351	298	5,12%	666
28876	Oyten	544	547	552	301	251	3,53%	565
	<b>Summe:</b>	<b>7.514</b>	<b>7536</b>	<b>7692</b>	<b>3971</b>	<b>3721</b>	5,67%	8.205

SGB II in den Städten und Gemeinden (je Postleitzahl)

28870	Ottersberg
Personen	649
BG	322
eLb	434
Übergänge 1. AM	12
Maßnahmen	53

28876	Oyten
Personen	552
BG	256
eLb	365
Übergänge 1. AM	12
Maßnahmen	51

28832	Achim
Personen	2.009
BG	858
eLb	1.299
Übergänge 1. AM	21
Maßnahmen	122

27339	Riede
Personen	52
BG	29
eLb	39
Übergänge 1. AM	0
Maßnahmen	2

27321	Thedinghausen
Personen	346
BG	172
eLb	228
Übergänge 1. AM	2
Maßnahmen	14



27299	Langwedel
Personen	585
BG	263
eLb	390
Übergänge 1. AM	4
Maßnahmen	45

27283	Verden
Personen	2.528
BG	1.266
eLb	1.744
Übergänge 1. AM	65
Maßnahmen	252

27308	Kirchlinteln
Personen	220
BG	125
eLb	155
Übergänge 1. AM	0
Maßnahmen	18

27337	Blender
Personen	75
BG	40
eLb	53
Übergänge 1. AM	3
Maßnahmen	3

27313	Dörverden
Personen	676
BG	319
eLb	457
Übergänge 1. AM	21
Maßnahmen	46