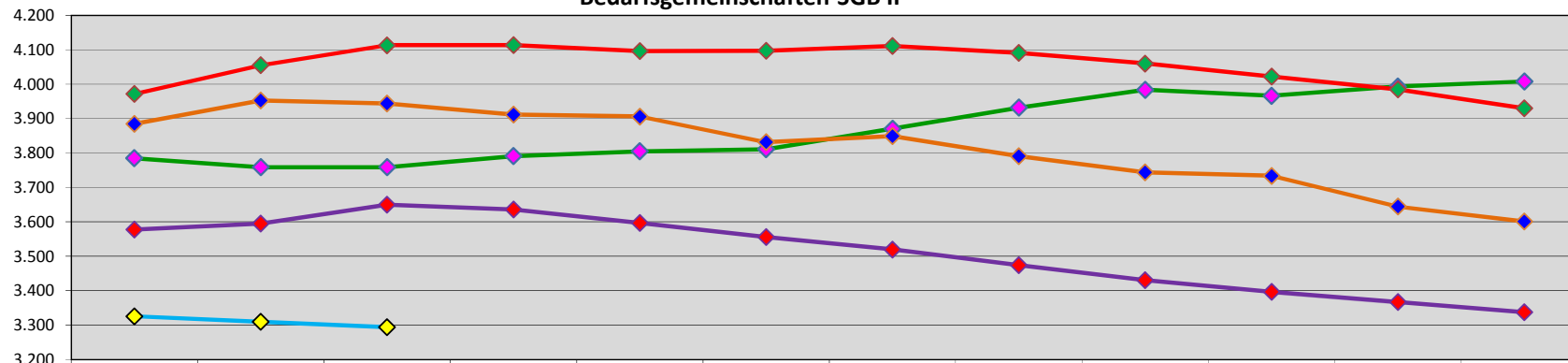


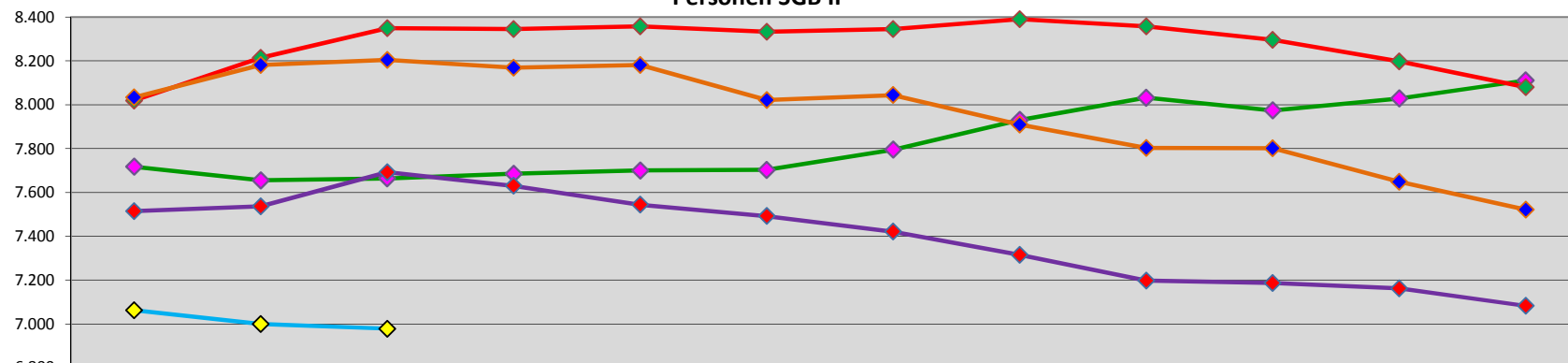
**Umsetzung des SGB II im Landkreis Verden  
Ergebnisbericht  
März 2020**

**Bedarfsgemeinschaften SGB II**



	Januar	Februar	März	April	Mai	Juni	Juli	August	September	Oktober	November	Dezember
2016	3.785	3.759	3.759	3.791	3.805	3.811	3.871	3.932	3.984	3.966	3.993	4.008
2017	3.972	4.055	4.113	4.114	4.096	4.097	4.111	4.091	4.060	4.022	3.985	3.930
2018	3.885	3.953	3.944	3.912	3.906	3.832	3.849	3.791	3.744	3.734	3.645	3.601
2019	3.578	3.595	3.650	3.636	3.597	3.556	3.520	3.474	3.431	3.397	3.367	3.338
2020	3.326	3.310	3.294									

**Personen SGB II**



	Januar	Februar	März	April	Mai	Juni	Juli	August	September	Oktober	November	Dezember
2016	7.717	7.655	7.664	7.685	7.700	7.703	7.795	7.930	8.032	7.974	8.029	8.111
2017	8.019	8.214	8.349	8.346	8.357	8.333	8.346	8.390	8.357	8.296	8.198	8.080
2018	8.034	8.181	8.205	8.169	8.182	8.021	8.044	7.910	7.803	7.802	7.648	7.521
2019	7.514	7.536	7.692	7.630	7.544	7.492	7.421	7.315	7.198	7.187	7.162	7.082
2020	7.062	6.999	6.978									

**Monatsbericht über die Hilfebedürftigkeit (Bereich SGB II) im Landkreis Verden**

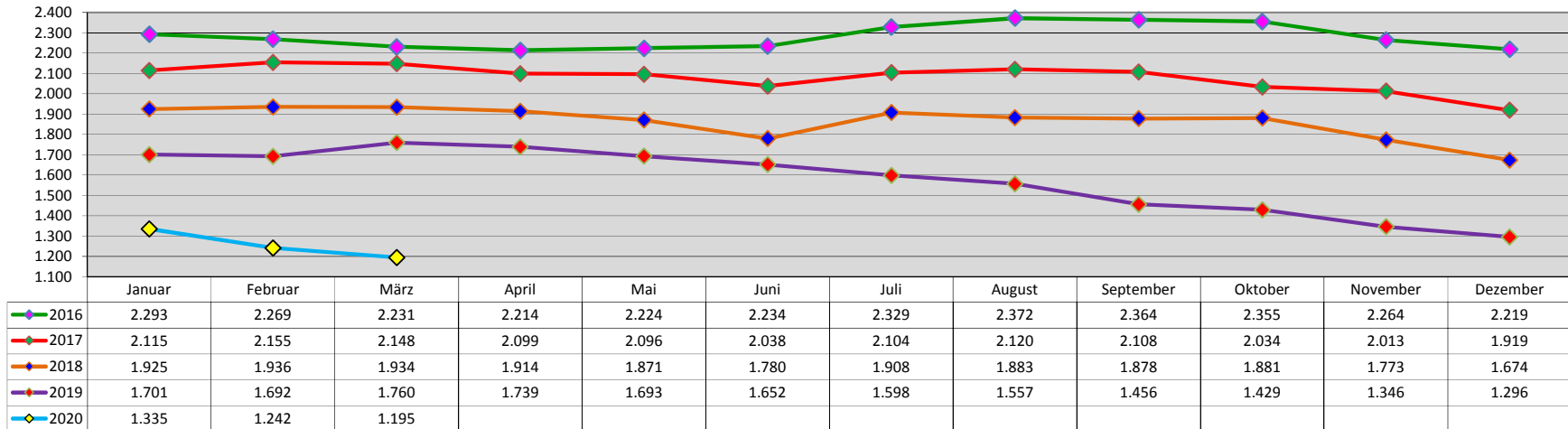
	Januar 2020		Februar 2020		März 2020		Vorjahreswert	
	insgesamt	unter 25	insgesamt	unter 25	insgesamt	unter 25	insgesamt	unter 25
<b>Erwerbsf. Leistungsberechtigte (15 bis 65 J. u. 9 Mo.)</b>	<b>4.667</b>	<b>994</b>	<b>4.597</b>	<b>974</b>	<b>4.603</b>	<b>975</b>	5.164	1.172
davon:								
weiblich	2.479	503	2.436	485	2.436	493	2.716	606
männlich	2.188	491	2.161	489	2.167	482	2.448	566
Deutsche	2.861		2.838		2.839		3.179	
nicht Deutsche	1.806		1.759		1.764		1.985	
darunter:								
Personen mit Erwerbseinkommen	1.081	151	1.059	157	1.077	165	1.171	166
<b>Alleinerziehende</b>	<b>710</b>		<b>710</b>		<b>703</b>		<b>773</b>	
davon:								
weiblich	674		670		665		727	
männlich	36		40		38		46	

	Januar 2020		Februar 2020		März 2020		Vorjahreswert	
	insgesamt	Veränderung Vormonat	insgesamt	Veränderung Vormonat	insgesamt	Veränderung Vormonat	insgesamt	Veränderung zum aktuellen Monat
<b>Bedarfsgemeinschaften gesamt</b>	<b>3.326</b>	<b>-12</b>	<b>3.310</b>	<b>-16</b>	<b>3.294</b>	<b>-16</b>	3.650	<b>-356</b>
davon mit:								
1 Person	1.763	-4	1.761	-2	1.746	-15	1.931	<b>-185</b>
2 Personen	545	-10	550	5	554	4	637	<b>-83</b>
3 Personen	438	-2	426	-12	419	-7	455	<b>-36</b>
4 Personen	264	4	261	-3	263	2	287	<b>-24</b>
5 Personen	168	2	165	-3	165	0	182	<b>-17</b>
mehr als 5 Personen	148	-2	147	-1	147	0	158	<b>-11</b>

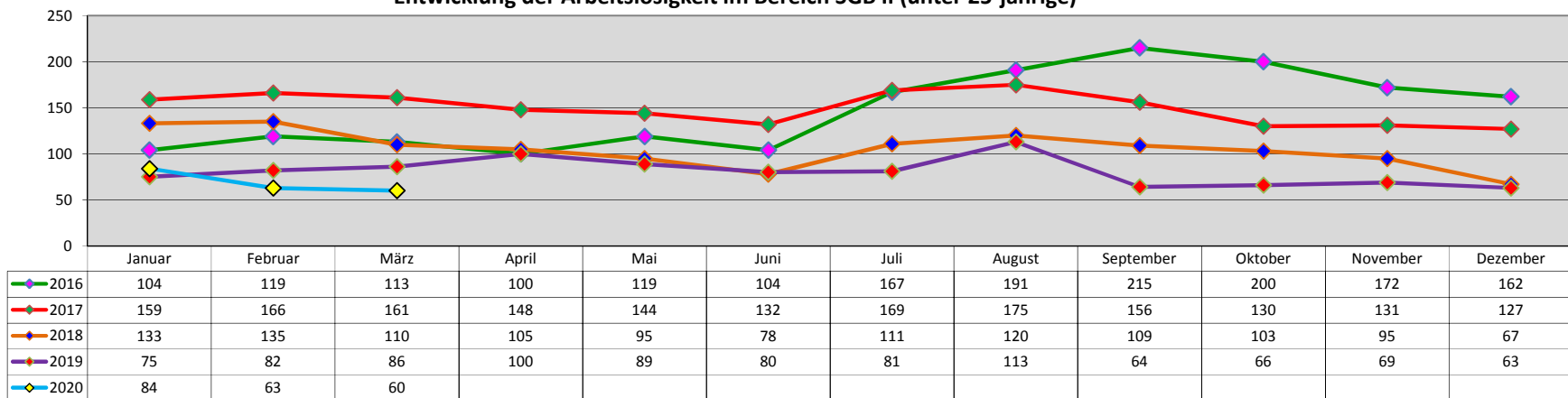
Monatsbericht über die Arbeitslosigkeit (Bereich SGB II) im Landkreis Verden

	Januar 2020		Februar 2020		März 2020		Vorjahreswert	
	insgesamt	unter 25	insgesamt	unter 25	insgesamt	unter 25	insgesamt	unter 25
<b>Arbeitslose</b>	1.335	84	1.242	63	1.195	60	1.760	86
davon:								
weiblich	606		584		568		830	
männlich	729		658		627		930	
Deutsche	857		797		770		1.088	
nicht Deutsche	478		445		425		672	

Entwicklung der Arbeitslosigkeit im Bereich SGB II



Entwicklung der Arbeitslosigkeit im Bereich SGB II (unter 25-jährige)



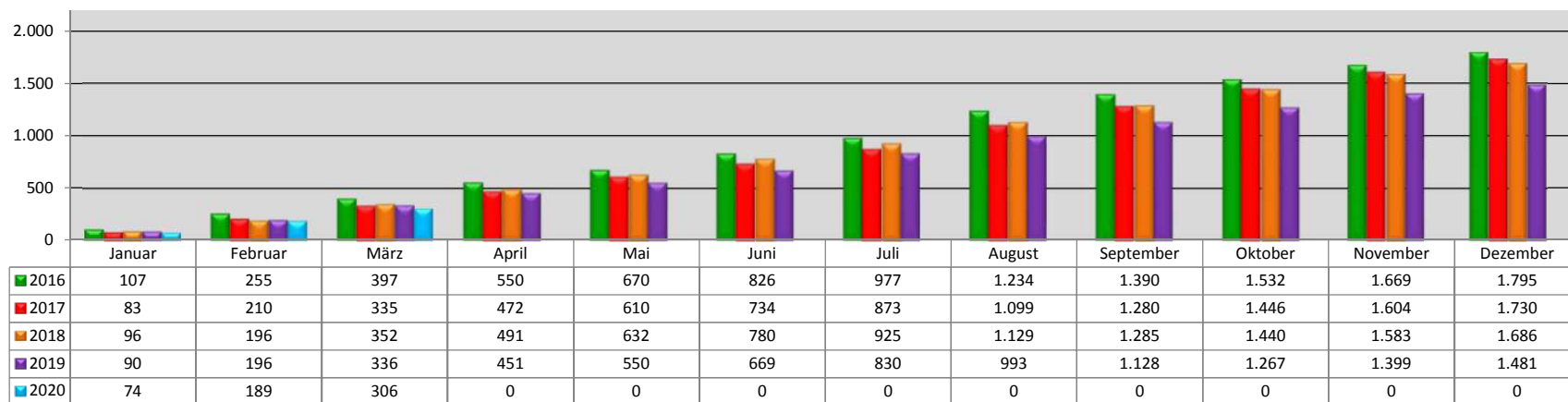
## Monatsbericht über die Arbeitslosigkeit (Bereich SGB II) im Landkreis Verden

	Januar 2020		Februar 2020		März 2020		Vorjahreswert	
	insgesamt	unter 25	insgesamt	unter 25	insgesamt	unter 25	insgesamt	unter 25
<b>Gesamte Übergänge in den 1. Arbeitsmarkt</b>	74*	14	115*	26	117*	22	140*	30*
davon weiblich	35	7	48	7	49	11	51	7
davon männlich	39	7	67	19	68	11	89	23
<b>Ausbildungsaufnahmen 1. Arbeitsmarkt</b>	2	2	5	1	1	1	0	0
davon weiblich	0	1	3	1	0	0	0	0
davon männlich	0	1	2	0	1	1	0	0

\* inkl. Bildungsaufnahmen

Gesamte Übergänge in den 1. Arbeitsmarkt (erfasst in dem Monat)												
	Januar	Februar	März	April	Mai	Juni	Juli	August	September	Oktober	November	Dezember
2016	107	148	142	153	120	156	151	257	156	142	137	126
2017	83	127	125	137	138	124	139	226	181	166	158	126
2018	96	100	156	139	141	148	145	204	156	155	143	103
2019	90	106	140	115	99	119	161	163	135	139	132	82
2020	74*	115	117									

### Gesamte Übergänge in den 1. Arbeitsmarkt - kumuliert

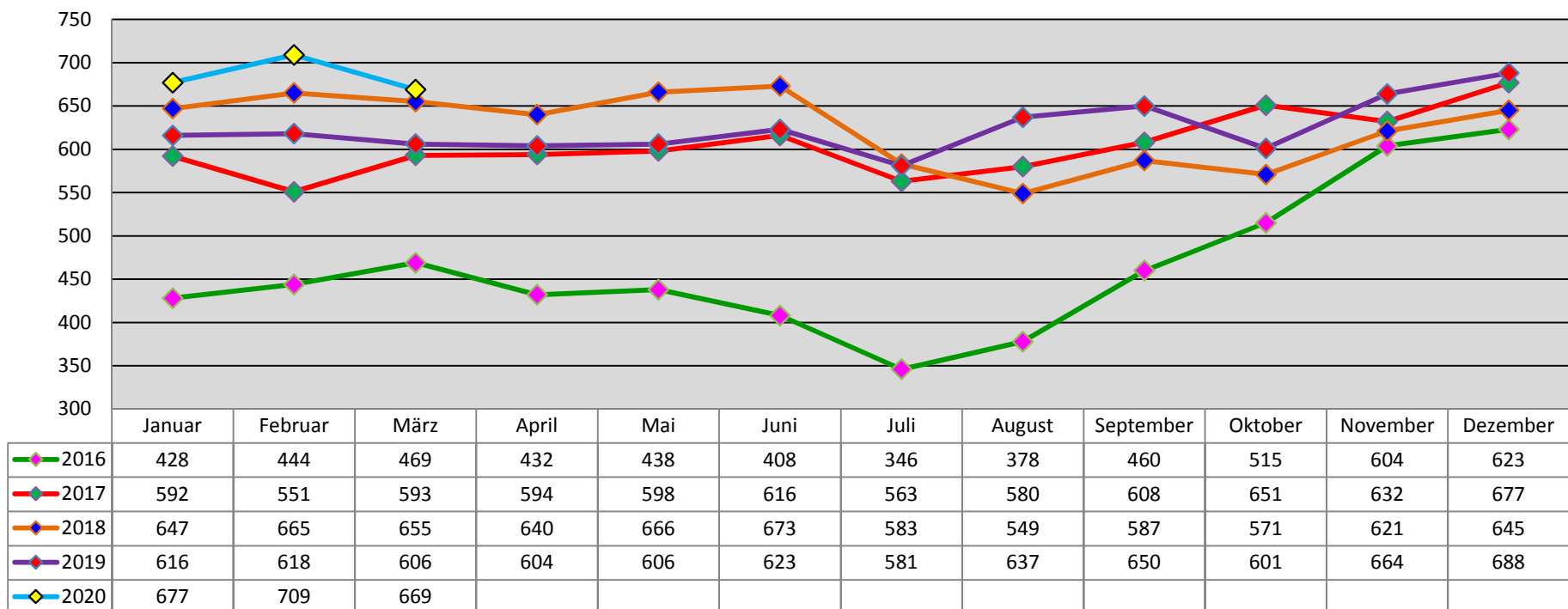


\*durch einen internen Messfehler wurden die Januardaten nicht korrekt wiedergegeben. Dieser Fehler wurde nun korrigiert.

## Monatsbericht über die Arbeitslosigkeit (Bereich SGB II) im Landkreis Verden

	Januar 2020		Februar 2020		März 2020		Vorjahreswert	
	insgesamt	unter 25	insgesamt	unter 25	insgesamt	unter 25	insgesamt	unter 25
<b>Maßnahmen gem. § 16 SGB II</b>	677	183	709	199	<b>669</b>	<b>185</b>	606	219
davon								
weiblich	334	89	339	93	316	85	250	94
männlich	343	94	370	106	353	100	356	125

### Entwicklung der Teilnehmerzahlen in Maßnahmen der aktiven Arbeitsmarktpolitik



Bedarfsgemeinschaften nach Gemeinden

sortiert nach Postleitzahl		Januar 2020	Februar 2020	März 2020	Vorjahreswert
27283	Verden	1.135	1126	<b>1122</b>	1.266
27299	Langwedel	225	224	<b>226</b>	263
27308	Kirchlinteln	121	124	<b>121</b>	125
27313	Dörverden	296	301	<b>296</b>	319
27321	Thedinghausen	156	159	<b>149</b>	172
27337	Blender	36	33	<b>35</b>	40
27339	Riede	33	35	<b>32</b>	29
28832	Achim	812	790	<b>802</b>	858
28870	Ottersberg	280	278	<b>275</b>	322
28876	Oyten	232	240	<b>236</b>	256
<b>Summe:</b>		3.326	3310	<b>3294</b>	3.650

Personen nach Gemeinden

sortiert nach Postleitzahl		Januar 2020	Februar 2020	März 2020			prozentualer Anteil im Verhältnis zur Einwohnerzahl	Vorjahreswert (gesamt)	Vorjahreswert prozentualer Anteil im Verhältnis zur Einwohnerzahl
				gesamt	w	m			
27283	Verden	2.278	2281	<b>2280</b>	<b>1160</b>	<b>1120</b>	8,31%	2.528	9,21%
27299	Langwedel	528	513	<b>529</b>	<b>259</b>	<b>270</b>	3,67%	585	4,06%
27308	Kirchlinteln	218	224	<b>218</b>	<b>113</b>	<b>105</b>	2,17%	220	2,19%
27313	Dörverden	621	622	<b>604</b>	<b>314</b>	<b>290</b>	6,67%	676	7,46%
27321	Thedinghausen	313	309	<b>289</b>	<b>150</b>	<b>139</b>	3,04%	346	3,64%
27337	Blender	71	66	<b>68</b>	<b>33</b>	<b>35</b>	2,39%	75	2,63%
27339	Riede	60	61	<b>56</b>	<b>31</b>	<b>25</b>	2,04%	52	1,90%
28832	Achim	1.911	1853	<b>1877</b>	<b>1008</b>	<b>869</b>	5,98%	2.009	6,40%
28870	Ottersberg	559	551	<b>547</b>	<b>284</b>	<b>263</b>	4,32%	649	5,12%
28876	Oyten	503	519	<b>510</b>	<b>283</b>	<b>227</b>	3,26%	552	3,53%
<b>Summe:</b>		7.062	6999	<b>6978</b>	<b>3635</b>	<b>3343</b>	5,14%	7.692	5,67%

SGB II in den Städten und Gemeinden (je Postleitzahl)

28870	Ottersberg
Personen	547
BG	275
eLb	366
Übergänge 1. AM	5
Maßnahmen	49

28876	Oyten
Personen	510
BG	236
eLb	324
Übergänge 1. AM	6
Maßnahmen	50

28832	Achim
Personen	1.877
BG	802
eLb	1.194
Übergänge 1. AM	31
Maßnahmen	136

27339	Riede
Personen	56
BG	32
eLb	38
Übergänge 1. AM	0
Maßnahmen	5

27321	Thedinghausen
Personen	289
BG	149
eLb	197
Übergänge 1. AM	7
Maßnahmen	20



27299	Langwedel
Personen	529
BG	226
eLb	323
Übergänge 1. AM	7
Maßnahmen	55

27283	Verden
Personen	2.280
BG	1.122
eLb	1.541
Übergänge 1. AM	45
Maßnahmen	285

27308	Kirchlinteln
Personen	218
BG	121
eLb	154
Übergänge 1. AM	1
Maßnahmen	16

27337	Blender
Personen	68
BG	35
eLb	46
Übergänge 1. AM	0
Maßnahmen	2

27313	Dörverden
Personen	604
BG	296
eLb	420
Übergänge 1. AM	15
Maßnahmen	51