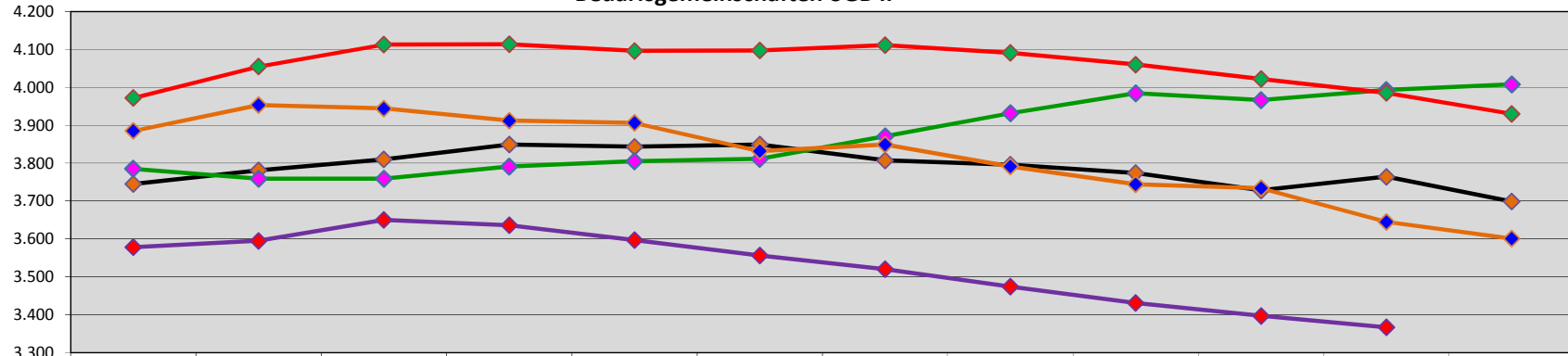


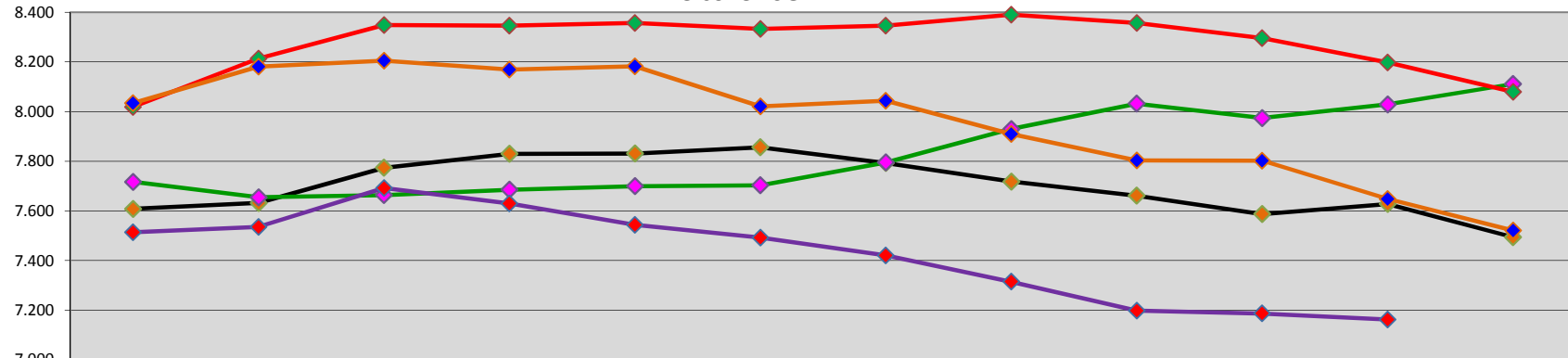
**Umsetzung des SGB II im Landkreis Verden
Ergebnisbericht
November 2019**

Bedarfsgemeinschaften SGB II



	Januar	Februar	März	April	Mai	Juni	Juli	August	September	Oktober	November	Dezember
2015	3.745	3.781	3.810	3.849	3.843	3.849	3.807	3.796	3.774	3.728	3.764	3.699
2016	3.785	3.759	3.759	3.791	3.805	3.811	3.871	3.932	3.984	3.966	3.993	4.008
2017	3.972	4.055	4.113	4.114	4.096	4.097	4.111	4.091	4.060	4.022	3.985	3.930
2018	3.885	3.953	3.944	3.912	3.906	3.832	3.849	3.791	3.744	3.734	3.645	3.601
2019	3.578	3.595	3.650	3.636	3.597	3.556	3.520	3.474	3.431	3.397	3.367	

Personen SGB II



	Januar	Februar	März	April	Mai	Juni	Juli	August	September	Oktober	November	Dezember
2015	7.608	7.632	7.774	7.830	7.831	7.856	7.793	7.718	7.661	7.587	7.628	7.494
2016	7.717	7.655	7.664	7.685	7.700	7.703	7.795	7.930	8.032	7.974	8.029	8.111
2017	8.019	8.214	8.349	8.346	8.357	8.333	8.346	8.390	8.357	8.296	8.198	8.080
2018	8.034	8.181	8.205	8.169	8.182	8.021	8.044	7.910	7.803	7.802	7.648	7.521
2019	7.514	7.536	7.692	7.630	7.544	7.492	7.421	7.315	7.198	7.187	7.162	

Monatsbericht über die Hilfebedürftigkeit (Bereich SGB II) im Landkreis Verden

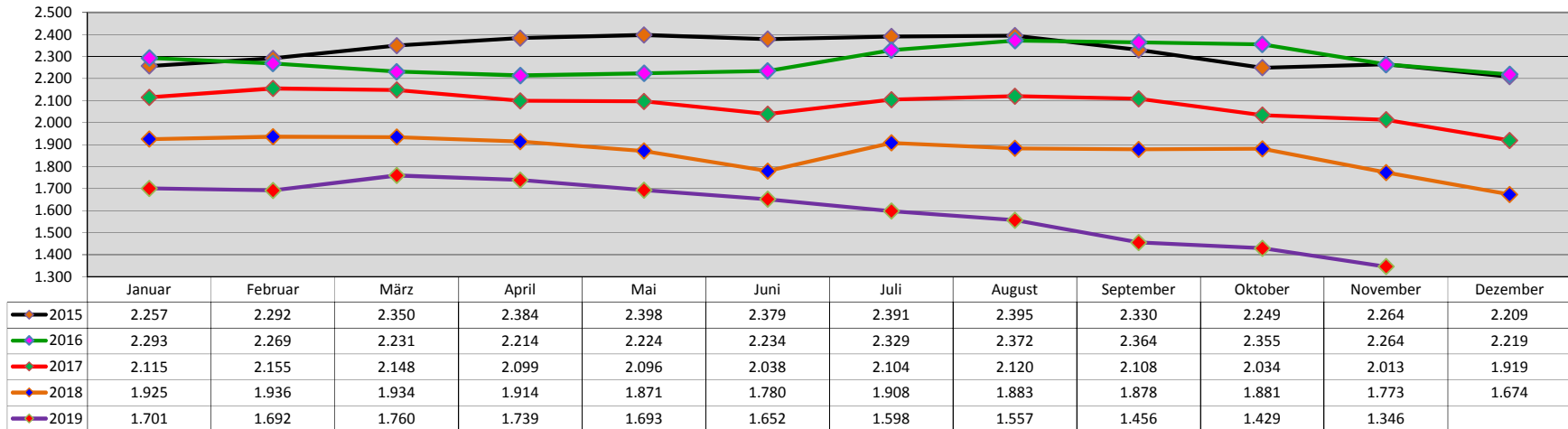
	September 2019		Oktober 2019		November 2019		Vorjahreswert	
	insgesamt	unter 25	insgesamt	unter 25	insgesamt	unter 25	insgesamt	unter 25
Erwerbsf. Leistungsberechtigte (15 bis 65 J. u. 8 Mo.)	4.818	1.062	4.787	1.045	4.755	1.038	5.130	1.169
davon:								
weiblich	2.562	546	2.541	536	2.529	535	2.719	606
männlich	2.256	516	2.246	509	2.226	503	2.411	563
Deutsche	2.960		2.932		2.911		3.165	
nicht Deutsche	1.858		1.855		1.844		1.965	
darunter:								
Personen mit Erwerbseinkommen	1.121	159	1.138	184	1.129	180	1.232	174
Alleinerziehende	740		721		718		799	
davon:								
weiblich	699		683		685		753	
männlich	41		38		33		46	

	September 2019		Oktober 2019		November 2019		Vorjahreswert	
	insgesamt	Veränderung Vormonat	insgesamt	Veränderung Vormonat	insgesamt	Veränderung Vormonat	insgesamt	Veränderung zum aktuellen Monat
Bedarfsgemeinschaften gesamt	3.431	-43	3.397	-34	3.367	-30	3.645	-278
davon mit:								
1 Person	1.821	-21	1.803	-18	1.777	-26	1.912	-135
2 Personen	601	1	573	-28	564	-9	671	-107
3 Personen	429	-7	430	1	436	6	445	-9
4 Personen	266	-6	267	1	264	-3	283	-19
5 Personen	165	-16	176	11	178	2	188	-10
mehr als 5 Personen	149	6	148	-1	148	0	146	2

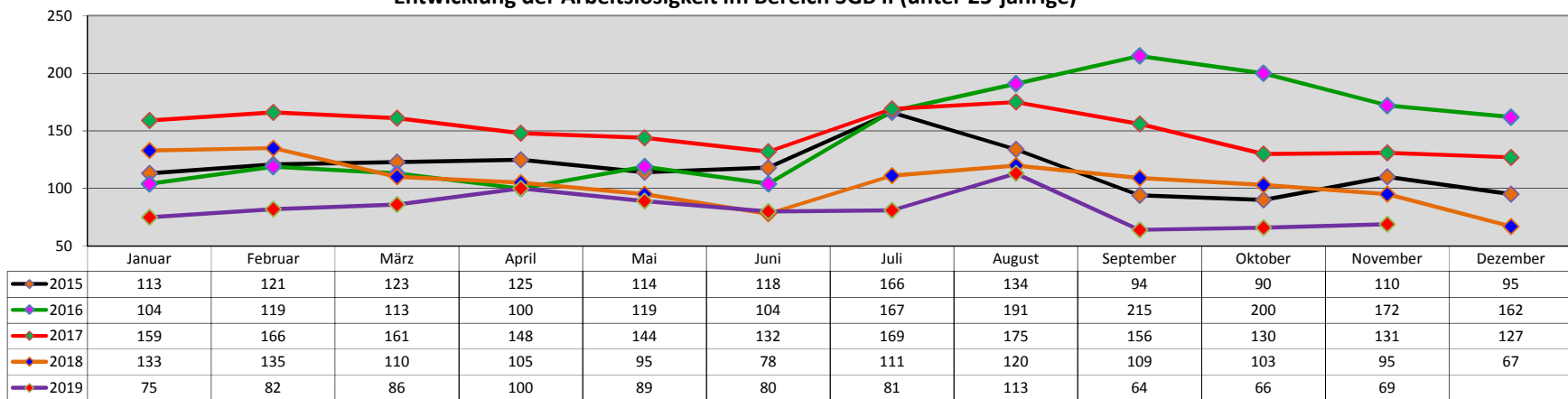
Monatsbericht über die Arbeitslosigkeit (Bereich SGB II) im Landkreis Verden

	September 2019		Oktober 2019		November 2019		Vorjahreswert	
	insgesamt	unter 25	insgesamt	unter 25	insgesamt	unter 25	insgesamt	unter 25
Arbeitslose	1.456	64	1.429	66	1.346	69	1.773	95
davon:								
weiblich	689		683		613		870	
männlich	767		746		733		903	
Deutsche	929		879		860		1.098	
nicht Deutsche	527		550		486		675	

Entwicklung der Arbeitslosigkeit im Bereich SGB II



Entwicklung der Arbeitslosigkeit im Bereich SGB II (unter 25-jährige)



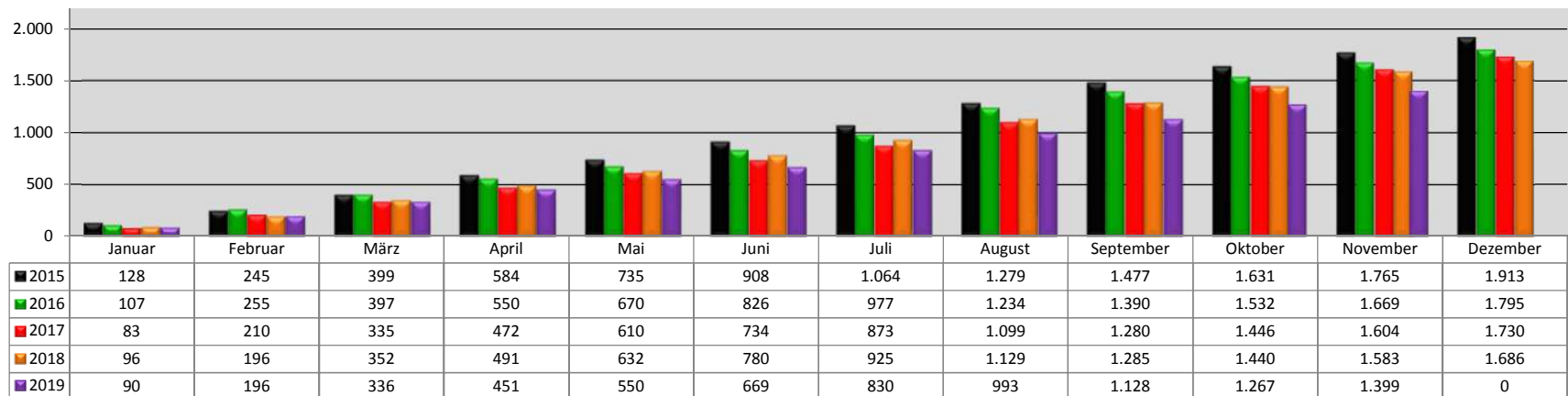
Monatsbericht über die Arbeitslosigkeit (Bereich SGB II) im Landkreis Verden

	September 2019		Oktober 2019		November 2019		Vorjahreswert	
	insgesamt	unter 25	insgesamt	unter 25	insgesamt	unter 25	insgesamt	unter 25
Gesamte Übergänge in den 1. Arbeitsmarkt	135*	44*	139*	35*	132	29	143	40
davon								
weiblich	55	11	53	18	52	9	51	13
männlich	80	33	86	17	80	20	92	27
Ausbildungsaufnahmen 1. Arbeitsmarkt	20	14	11	7	6	5	5	3
davon								
weiblich	8	5	5	4	3	2	0	0
männlich	12	9	6	3	3	3	5	3

* inkl. Ausbildungsaufnahmen

Gesamte Übergänge in den 1. Arbeitsmarkt (erfasst in dem Monat)												
	Januar	Februar	März	April	Mai	Juni	Juli	August	September	Oktober	November	Dezember
2015	128	117	154	185	151	173	156	215	198	154	134	148
2016	107	148	142	153	120	156	151	257	156	142	137	126
2017	83	127	125	137	138	124	139	226	181	166	158	126
2018	96	100	156	139	141	148	145	204	156	155	143	103
2019	90	106	140	115	99	119	161	163	135	139	132	

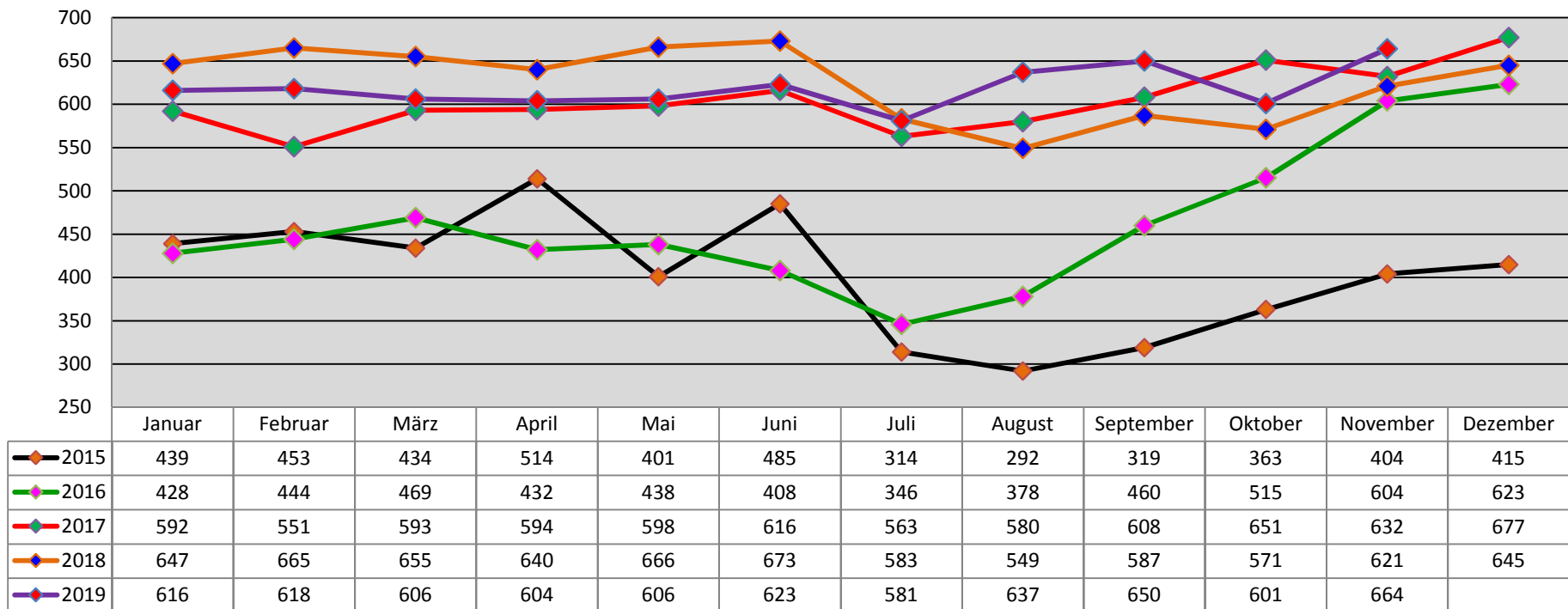
Gesamte Übergänge in den 1. Arbeitsmarkt - kumuliert



Monatsbericht über die Arbeitslosigkeit (Bereich SGB II) im Landkreis Verden

	September 2019		Oktober 2019		November 2019		Vorjahreswert	
	insgesamt	unter 25	insgesamt	unter 25	insgesamt	unter 25	insgesamt	unter 25
Maßnahmen gem. § 16 SGB II	650	195	601	184	664	193	621	226
davon								
weiblich	286	88	272	89	326	90	254	90
männlich	364	107	329	95	338	103	367	136

Entwicklung der Teilnehmerzahlen in Maßnahmen der aktiven Arbeitsmarktpolitik



Bedarfsgemeinschaften nach Gemeinden

sortiert nach Postleitzahl		September 2019	Oktober 2019	November 2019	Vorjahreswert
27283	Verden	1.173	1160	1152	1.272
27299	Langwedel	236	227	225	255
27308	Kirchlinteln	114	117	123	147
27313	Dörverden	305	294	295	307
27321	Thedinghausen	152	156	151	169
27337	Blender	36	38	35	38
27339	Riede	29	30	31	30
28832	Achim	843	838	830	855
28870	Ottersberg	290	285	284	321
28876	Oyten	253	252	241	251
Summe:		3.431	3397	3367	3.645

Personen nach Gemeinden

sortiert nach Postleitzahl		September 2019	Oktober 2019	November 2019			prozentualer Anteil im Verhältnis zur Einwohnerzahl	Vorjahreswert (gesamt)	Vorjahreswert prozentualer Anteil im Verhältnis zur Einwohnerzahl
				gesamt	w	m			
27283	Verden	2.323	2328	2338	1192	1146	8,52%	2.533	9,23%
27299	Langwedel	528	521	529	267	262	3,67%	569	3,95%
27308	Kirchlinteln	197	200	215	115	100	2,14%	267	2,65%
27313	Dörverden	661	635	641	333	308	7,08%	626	6,91%
27321	Thedinghausen	302	317	308	161	147	3,24%	346	3,64%
27337	Blender	69	71	71	33	38	2,49%	72	2,53%
27339	Riede	51	55	55	29	26	2,00%	46	1,68%
28832	Achim	1.949	1963	1925	1034	891	6,13%	2.012	6,41%
28870	Ottersberg	580	562	555	294	261	4,38%	634	5,00%
28876	Oyten	538	535	525	290	235	3,36%	543	3,47%
Summe:		7.198	7187	7162	3748	3414	5,27%	7.648	5,63%

SGB II in den Städten und Gemeinden (je Postleitzahl)

28870	Ottersberg
Personen	555
BG	284
eLb	382
Übergänge 1. AM	13
Maßnahmen	65

28876	Oyten
Personen	525
BG	241
eLb	339
Übergänge 1. AM	5
Maßnahmen	46

28832	Achim
Personen	1.925
BG	830
eLb	1.247
Übergänge 1. AM	34
Maßnahmen	154

27339	Riede
Personen	55
BG	31
eLb	39
Übergänge 1. AM	1
Maßnahmen	5

27321	Thedinghausen
Personen	308
BG	151
eLb	204
Übergänge 1. AM	6
Maßnahmen	25



27299	Langwedel
Personen	529
BG	225
eLb	337
Übergänge 1. AM	8
Maßnahmen	40

27283	Verden
Personen	2.338
BG	1.152
eLb	1.576
Übergänge 1. AM	52
Maßnahmen	254

27308	Kirchlinteln
Personen	215
BG	123
eLb	156
Übergänge 1. AM	2
Maßnahmen	14

27337	Blender
Personen	71
BG	35
eLb	46
Übergänge 1. AM	0
Maßnahmen	2

27313	Dörverden
Personen	641
BG	295
eLb	429
Übergänge 1. AM	11
Maßnahmen	59