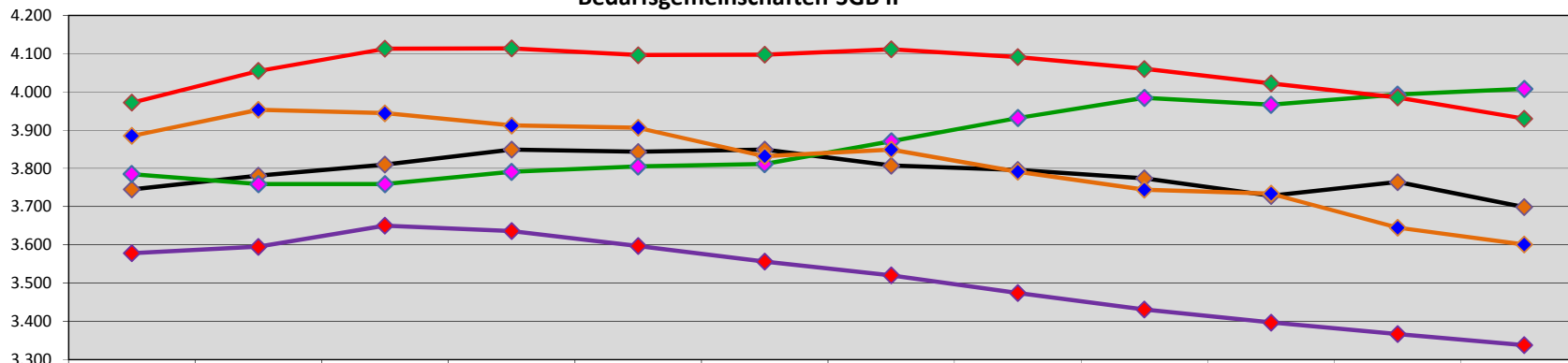


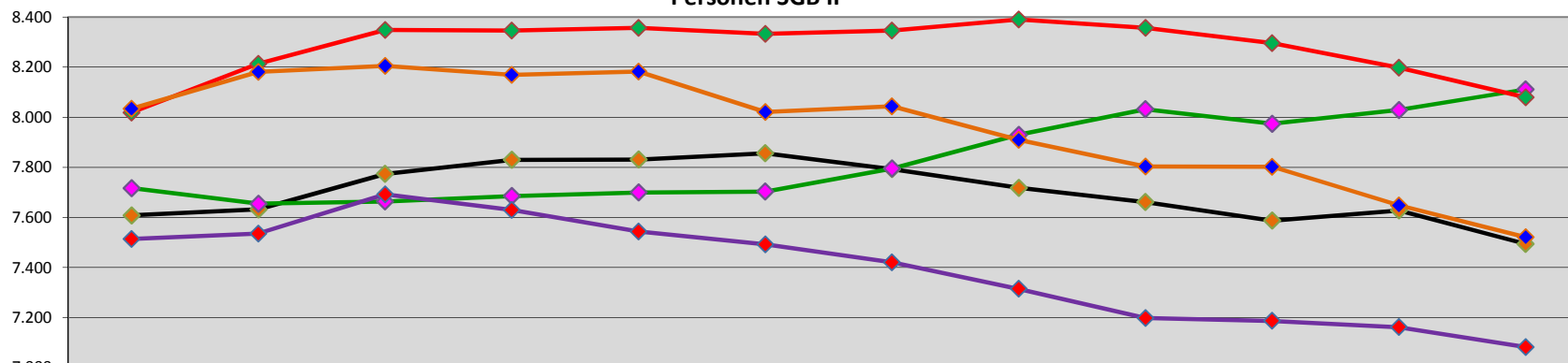
**Umsetzung des SGB II im Landkreis Verden
Ergebnisbericht
Dezember 2019**

Bedarfsgemeinschaften SGB II



	Januar	Februar	März	April	Mai	Juni	Juli	August	September	Oktober	November	Dezember
2015	3.745	3.781	3.810	3.849	3.843	3.849	3.807	3.796	3.774	3.728	3.764	3.699
2016	3.785	3.759	3.759	3.791	3.805	3.811	3.871	3.932	3.984	3.966	3.993	4.008
2017	3.972	4.055	4.113	4.114	4.096	4.097	4.111	4.091	4.060	4.022	3.985	3.930
2018	3.885	3.953	3.944	3.912	3.906	3.832	3.849	3.791	3.744	3.734	3.645	3.601
2019	3.578	3.595	3.650	3.636	3.597	3.556	3.520	3.474	3.431	3.397	3.367	3.338

Personen SGB II



	Januar	Februar	März	April	Mai	Juni	Juli	August	September	Oktober	November	Dezember
2015	7.608	7.632	7.774	7.830	7.831	7.856	7.793	7.718	7.661	7.587	7.628	7.494
2016	7.717	7.655	7.664	7.685	7.700	7.703	7.795	7.930	8.032	7.974	8.029	8.111
2017	8.019	8.214	8.349	8.346	8.357	8.333	8.346	8.390	8.357	8.296	8.198	8.080
2018	8.034	8.181	8.205	8.169	8.182	8.021	8.044	7.910	7.803	7.802	7.648	7.521
2019	7.514	7.536	7.692	7.630	7.544	7.492	7.421	7.315	7.198	7.187	7.162	7.082

Monatsbericht über die Hilfebedürftigkeit (Bereich SGB II) im Landkreis Verden

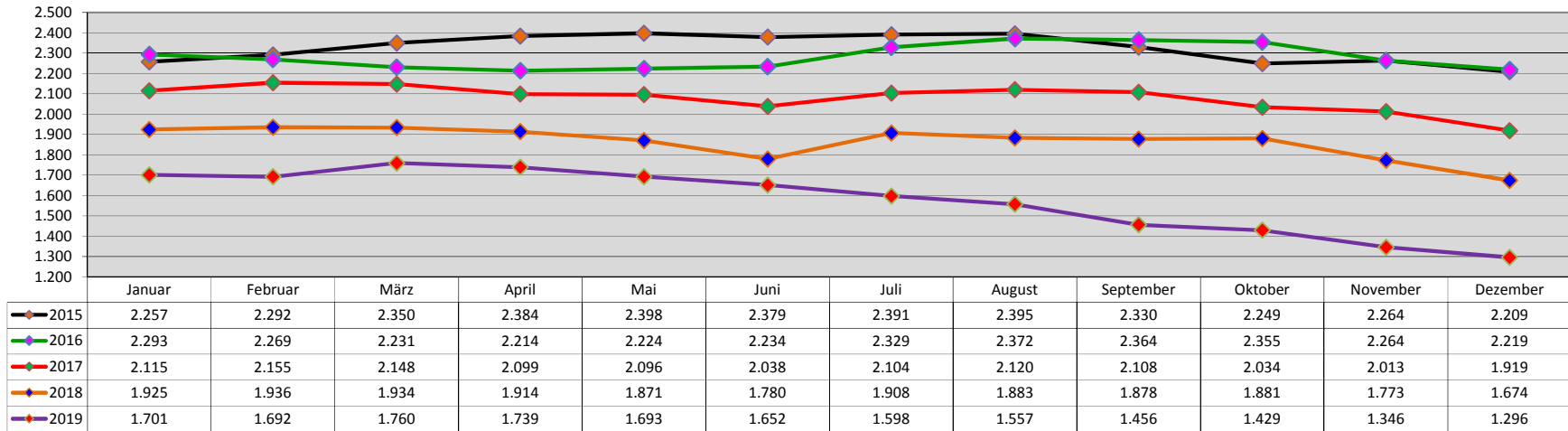
	Oktober 2019		November 2019		Dezember 2019		Vorjahreswert	
	insgesamt	unter 25	insgesamt	unter 25	insgesamt	unter 25	insgesamt	unter 25
Erwerbsf. Leistungsberechtigte (15 bis 65 J. u. 8 Mo.)	4.787	1.045	4.755	1.038	4.697	1.017	5.073	1.174
davon:								
weiblich	2.541	536	2.529	535	2.498	522	2.692	610
männlich	2.246	509	2.226	503	2.199	495	2.381	564
Deutsche	2.932		2.911		2.893		3.125	
nicht Deutsche	1.855		1.844		1.804		1.948	
darunter:								
Personen mit Erwerbseinkommen	1.138	184	1.129	180	1.102	168	1.205	179
Alleinerziehende	721		718		717		782	
davon:								
weiblich	683		685		680		733	
männlich	38		33		37		49	

	Oktober 2019		November 2019		Dezember 2019		Vorjahreswert	
	insgesamt	Veränderung Vormonat	insgesamt	Veränderung Vormonat	insgesamt	Veränderung Vormonat	insgesamt	Veränderung zum aktuellen Monat
Bedarfsgemeinschaften gesamt	3.397	-34	3.367	-30	3.338	-29	3.601	-263
davon mit:								
1 Person	1.803	-18	1.777	-26	1.767	-10	1.903	-136
2 Personen	573	-28	564	-9	555	-9	647	-92
3 Personen	430	1	436	6	440	4	453	-13
4 Personen	267	1	264	-3	260	-4	273	-13
5 Personen	176	11	178	2	166	-12	183	-17
mehr als 5 Personen	148	-1	148	0	150	2	142	8

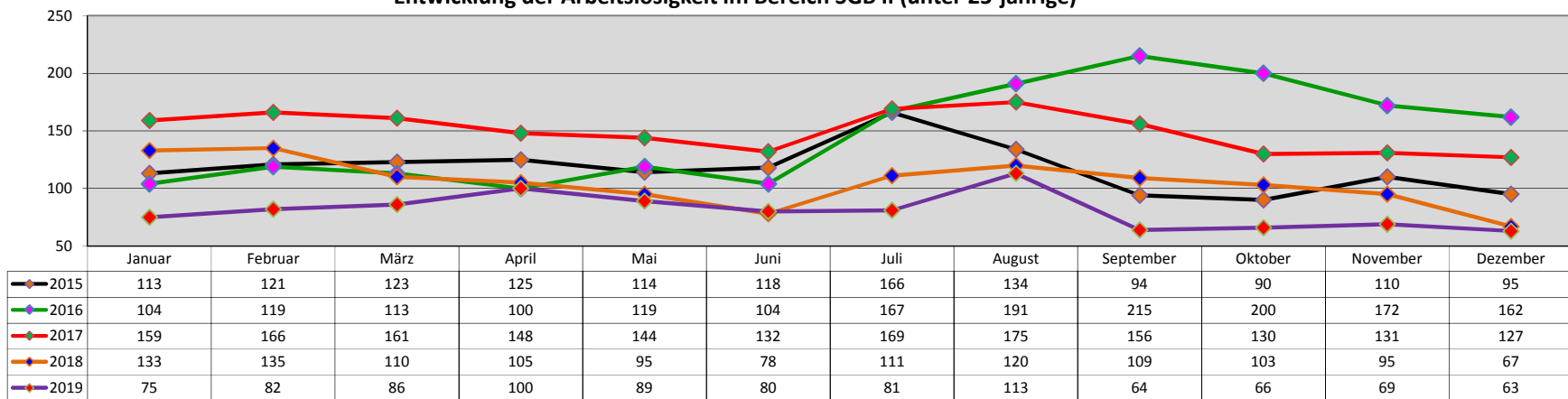
Monatsbericht über die Arbeitslosigkeit (Bereich SGB II) im Landkreis Verden

	Oktober 2019		November 2019		Dezember 2019		Vorjahreswert	
	insgesamt	unter 25	insgesamt	unter 25	insgesamt	unter 25	insgesamt	unter 25
Arbeitslose	1.429	66	1.346	69	1.296	63	1.674	67
davon:								
weiblich	683		613		586		835	
männlich	746		733		710		839	
Deutsche	879		860		841		1.052	
nicht Deutsche	550		486		455		622	

Entwicklung der Arbeitslosigkeit im Bereich SGB II



Entwicklung der Arbeitslosigkeit im Bereich SGB II (unter 25-jährige)



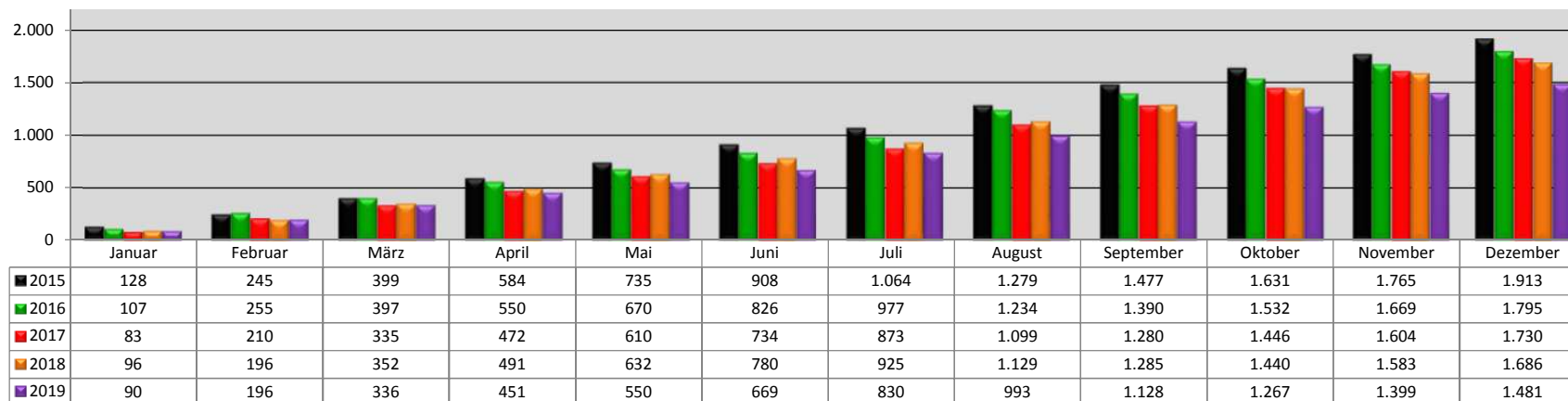
Monatsbericht über die Arbeitslosigkeit (Bereich SGB II) im Landkreis Verden

	Oktober 2019		November 2019		Dezember 2019		Vorjahreswert	
	insgesamt	unter 25	insgesamt	unter 25	insgesamt	unter 25	insgesamt	unter 25
Gesamte Übergänge in den 1. Arbeitsmarkt	139*	35*	132	29	82*	18*	103	23
davon								
weiblich	53	18	52	9	43	6	38	7
männlich	86	17	80	20	39	12	65	16
Ausbildungsaufnahmen 1. Arbeitsmarkt	11	7	6	5	3	3	1	0
davon								
weiblich	5	4	3	2	1	1	0	0
männlich	6	3	3	3	2	2	1	0

* inkl. Ausbildungsaufnahmen

Gesamte Übergänge in den 1. Arbeitsmarkt (erfasst in dem Monat)												
	Januar	Februar	März	April	Mai	Juni	Juli	August	September	Oktober	November	Dezember
2015	128	117	154	185	151	173	156	215	198	154	134	148
2016	107	148	142	153	120	156	151	257	156	142	137	126
2017	83	127	125	137	138	124	139	226	181	166	158	126
2018	96	100	156	139	141	148	145	204	156	155	143	103
2019	90	106	140	115	99	119	161	163	135	139	132	82

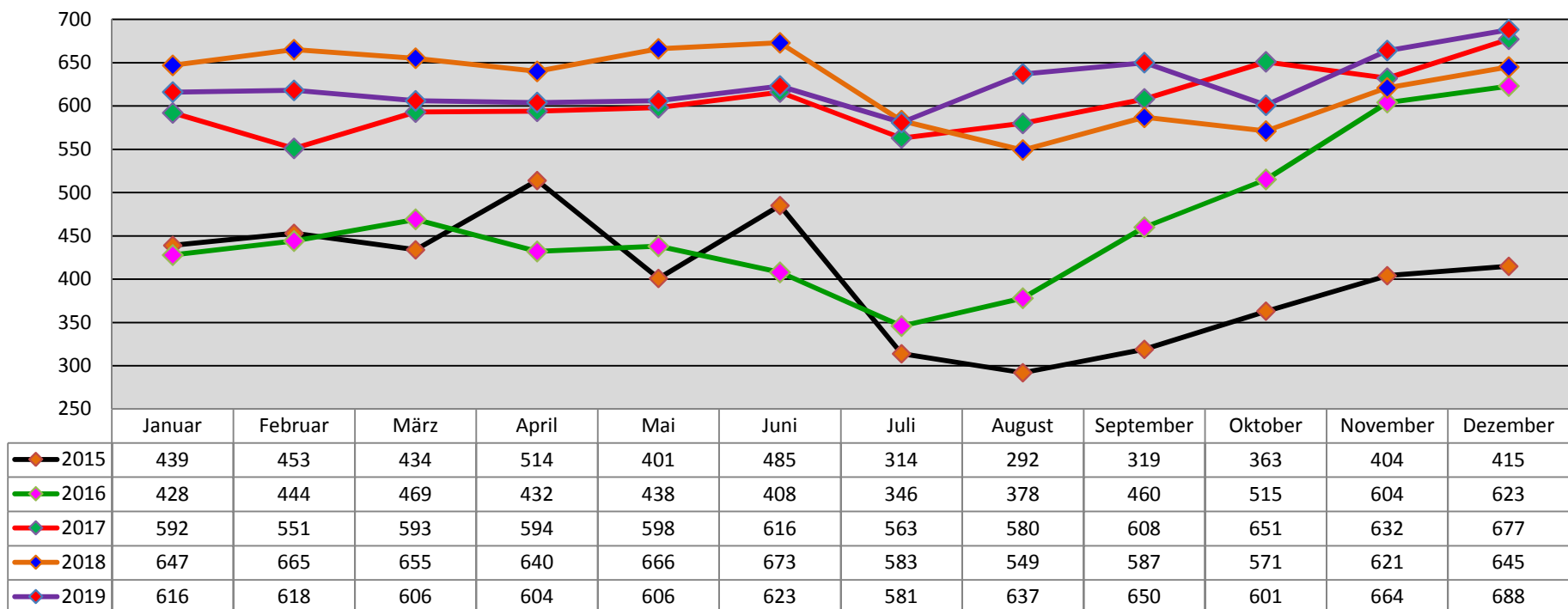
Gesamte Übergänge in den 1. Arbeitsmarkt - kumuliert



Monatsbericht über die Arbeitslosigkeit (Bereich SGB II) im Landkreis Verden

	Oktober 2019		November 2019		Dezember 2019		Vorjahreswert	
	insgesamt	unter 25	insgesamt	unter 25	insgesamt	unter 25	insgesamt	unter 25
Maßnahmen gem. § 16 SGB II	601	184	664	193	688	199	645	250
davon								
weiblich	272	89	326	90	333	88	262	102
männlich	329	95	338	103	355	111	383	148

Entwicklung der Teilnehmerzahlen in Maßnahmen der aktiven Arbeitsmarktpolitik



Bedarfsgemeinschaften nach Gemeinden

sortiert nach Postleitzahl		Oktober 2019	November 2019	Dezember 2019	Vorjahreswert
27283	Verden	1.160	1152	1129	1.270
27299	Langwedel	227	225	230	246
27308	Kirchlinteln	117	123	121	145
27313	Dörverden	294	295	294	308
27321	Thedinghausen	156	151	157	155
27337	Blender	38	35	37	40
27339	Riede	30	31	33	29
28832	Achim	838	830	819	855
28870	Ottersberg	285	284	278	303
28876	Oyten	252	241	240	250
Summe:		3.397	3367	3338	3.601

Personen nach Gemeinden

sortiert nach Postleitzahl		Oktober 2019	November 2019	Dezember 2019			prozentualer Anteil im Verhältnis zur Einwohnerzahl	Vorjahreswert (gesamt)	Vorjahreswert prozentualer Anteil im Verhältnis zur Einwohnerzahl
				gesamt	w	m			
27283	Verden	2.328	2338	2291	1117	1174	8,35%	2.511	9,15%
27299	Langwedel	521	529	531	274	257	3,68%	539	3,74%
27308	Kirchlinteln	200	215	210	99	111	2,09%	253	2,51%
27313	Dörverden	635	641	617	293	324	6,81%	640	7,07%
27321	Thedinghausen	317	308	315	150	165	3,31%	317	3,34%
27337	Blender	71	71	71	35	36	2,49%	77	2,70%
27339	Riede	55	55	63	29	34	2,30%	45	1,64%
28832	Achim	1.963	1925	1908	885	1023	6,08%	1.982	6,32%
28870	Ottersberg	562	555	554	260	294	4,37%	605	4,77%
28876	Oyten	535	525	522	230	292	3,34%	552	3,53%
Summe:		7.187	7162	7082	3372	3710	5,22%	7.521	5,54%

SGB II in den Städten und Gemeinden (je Postleitzahl)

28870	Ottersberg
Personen	554
BG	278
eLb	375
Übergänge 1. AM	5
Maßnahmen	58

28876	Oyten
Personen	522
BG	240
eLb	334
Übergänge 1. AM	3
Maßnahmen	43

28832	Achim
Personen	1.908
BG	819
eLb	1.224
Übergänge 1. AM	20
Maßnahmen	165

27339	Riede
Personen	63
BG	33
eLb	44
Übergänge 1. AM	0
Maßnahmen	5

27321	Thedinghausen
Personen	315
BG	157
eLb	213
Übergänge 1. AM	5
Maßnahmen	24



27299	Langwedel
Personen	531
BG	230
eLb	336
Übergänge 1. AM	4
Maßnahmen	46

27283	Verden
Personen	2.291
BG	1.129
eLb	1.549
Übergänge 1. AM	33
Maßnahmen	272

27308	Kirchlinteln
Personen	210
BG	121
eLb	152
Übergänge 1. AM	3
Maßnahmen	15

27337	Blender
Personen	71
BG	37
eLb	48
Übergänge 1. AM	0
Maßnahmen	2

27313	Dörverden
Personen	617
BG	294
eLb	422
Übergänge 1. AM	9
Maßnahmen	58