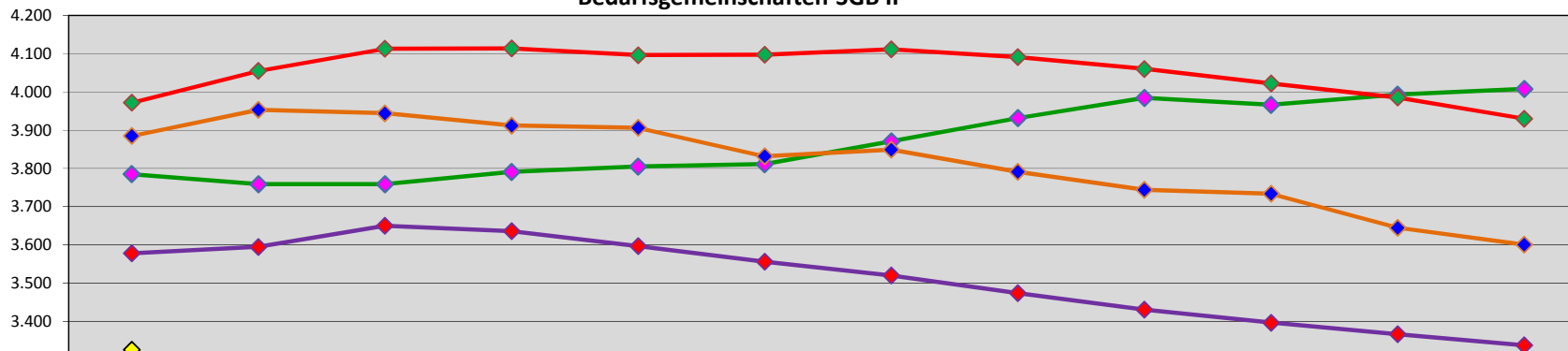


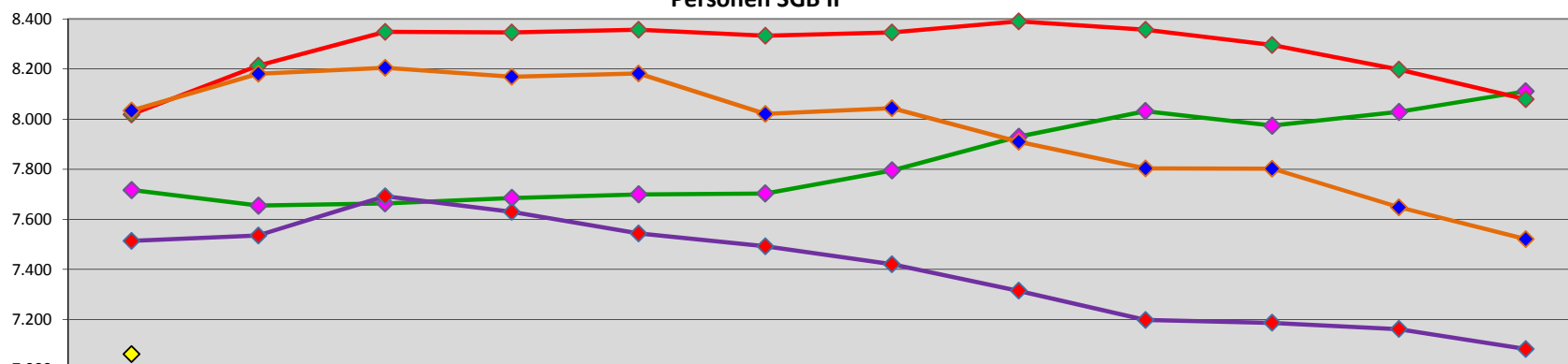
**Umsetzung des SGB II im Landkreis Verden  
Ergebnisbericht  
Januar 2020**

**Bedarfsgemeinschaften SGB II**



	Januar	Februar	März	April	Mai	Juni	Juli	August	September	Oktober	November	Dezember
2016	3.785	3.759	3.759	3.791	3.805	3.811	3.871	3.932	3.984	3.966	3.993	4.008
2017	3.972	4.055	4.113	4.114	4.096	4.097	4.111	4.091	4.060	4.022	3.985	3.930
2018	3.885	3.953	3.944	3.912	3.906	3.832	3.849	3.791	3.744	3.734	3.645	3.601
2019	3.578	3.595	3.650	3.636	3.597	3.556	3.520	3.474	3.431	3.397	3.367	3.338
2020	3.326											

**Personen SGB II**



	Januar	Februar	März	April	Mai	Juni	Juli	August	September	Oktober	November	Dezember
2016	7.717	7.655	7.664	7.685	7.700	7.703	7.795	7.930	8.032	7.974	8.029	8.111
2017	8.019	8.214	8.349	8.346	8.357	8.333	8.346	8.390	8.357	8.296	8.198	8.080
2018	8.034	8.181	8.205	8.169	8.182	8.021	8.044	7.910	7.803	7.802	7.648	7.521
2019	7.514	7.536	7.692	7.630	7.544	7.492	7.421	7.315	7.198	7.187	7.162	7.082
2020	7.062											

**Monatsbericht über die Hilfebedürftigkeit (Bereich SGB II) im Landkreis Verden**

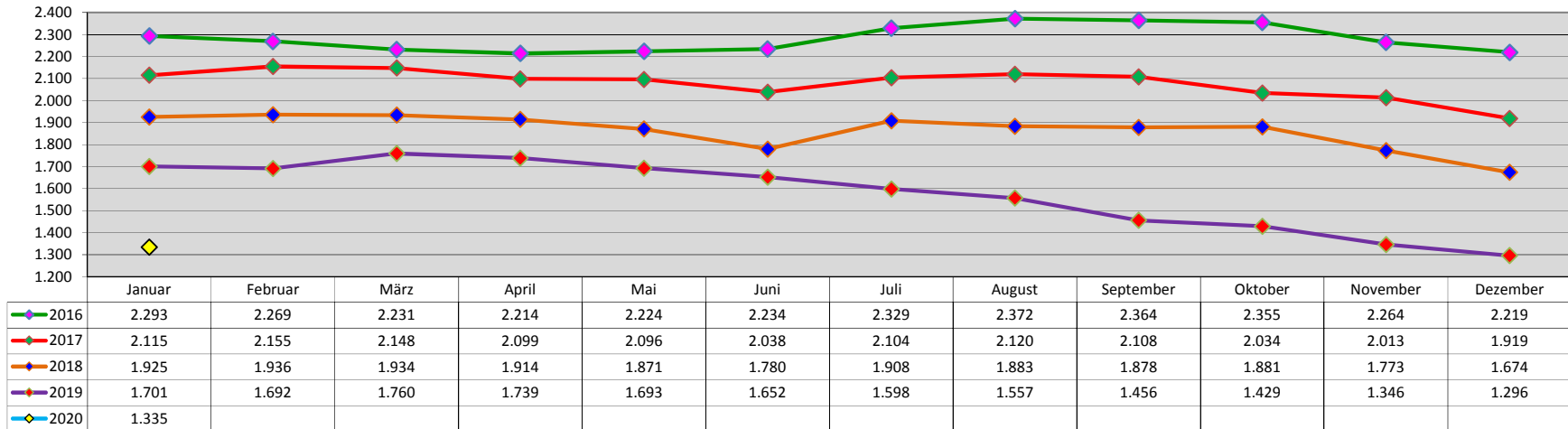
	November 2019		Dezember 2019		Januar 2020		Vorjahreswert	
	insgesamt	unter 25	insgesamt	unter 25	insgesamt	unter 25	insgesamt	unter 25
<b>Erwerbsf. Leistungsberechtigte (15 bis 65 J. u. 9 Mo.)</b>	<b>4.755</b>	<b>1.038</b>	<b>4.697</b>	<b>1.017</b>	<b>4.667</b>	<b>994</b>	5.056	1.153
davon:								
weiblich	2.529	535	2.498	522	2.479	503	2.672	599
männlich	2.226	503	2.199	495	2.188	491	2.384	554
Deutsche	2.911		2.893		2.861		3.106	
nicht Deutsche	1.844		1.804		1.806		1.950	
darunter:								
Personen mit Erwerbseinkommen	1.129	180	1.102	168	1.081	151	1.185	178
<b>Alleinerziehende</b>	<b>718</b>		<b>717</b>		<b>710</b>		765	
davon:								
weiblich	685		680		674		724	
männlich	33		37		36		41	

	November 2019		Dezember 2019		Januar 2020		Vorjahreswert	
	insgesamt	Veränderung Vormonat	insgesamt	Veränderung Vormonat	insgesamt	Veränderung Vormonat	insgesamt	Veränderung zum aktuellen Monat
<b>Bedarfsgemeinschaften gesamt</b>	<b>3.367</b>	<b>-30</b>	<b>3.338</b>	<b>-29</b>	<b>3.326</b>	<b>-12</b>	3.578	<b>-252</b>
davon mit:								
1 Person	1.777	-26	1.767	-10	1.763	-4	1.886	<b>-123</b>
2 Personen	564	-9	555	-9	545	-10	636	<b>-91</b>
3 Personen	436	6	440	4	438	-2	445	<b>-7</b>
4 Personen	264	-3	260	-4	264	4	287	<b>-23</b>
5 Personen	178	2	166	-12	168	2	177	<b>-9</b>
mehr als 5 Personen	148	0	150	2	148	-2	147	1

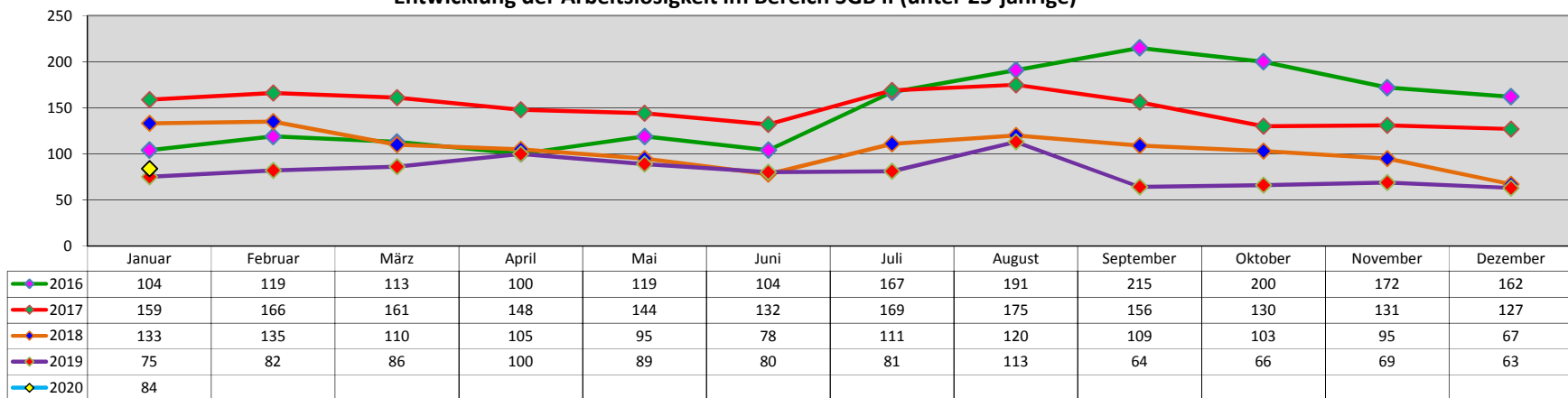
Monatsbericht über die Arbeitslosigkeit (Bereich SGB II) im Landkreis Verden

	November 2019		Dezember 2019		Januar 2020		Vorjahreswert	
	insgesamt	unter 25	insgesamt	unter 25	insgesamt	unter 25	insgesamt	unter 25
<b>Arbeitslose</b>	1.346	69	1.296	63	1.335	84	1.701	75
davon:								
weiblich	613		586		606		827	
männlich	733		710		729		874	
Deutsche	860		841		857		1.074	
nicht Deutsche	486		455		478		627	

Entwicklung der Arbeitslosigkeit im Bereich SGB II



Entwicklung der Arbeitslosigkeit im Bereich SGB II (unter 25-jährige)



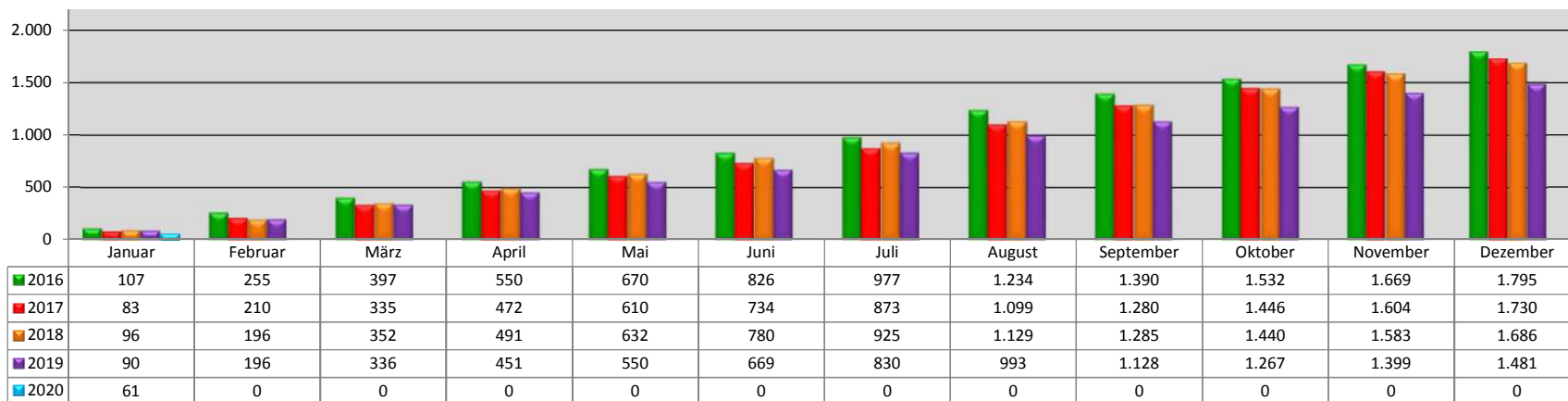
## Monatsbericht über die Arbeitslosigkeit (Bereich SGB II) im Landkreis Verden

	November 2019		Dezember 2019		Januar 2020		Vorjahreswert	
	insgesamt	unter 25	insgesamt	unter 25	insgesamt	unter 25	insgesamt	unter 25
<b>Gesamte Übergänge in den 1. Arbeitsmarkt</b>	132	29	82*	18*	61*	11	90*	20*
davon weiblich	52	9	43	6	22	5	38	8
davon männlich	80	20	39	12	39	6	52	12
<b>Ausbildungsaufnahmen 1. Arbeitsmarkt</b>	6	5	3	3	2	2	3	2
davon weiblich	3	2	1	1	0	1	3	2
davon männlich	3	3	2	2	0	1	0	0

\* inkl. Ausbildungsaufnahmen

Gesamte Übergänge in den 1. Arbeitsmarkt (erfasst in dem Monat)												
	Januar	Februar	März	April	Mai	Juni	Juli	August	September	Oktober	November	Dezember
2016	107	148	142	153	120	156	151	257	156	142	137	126
2017	83	127	125	137	138	124	139	226	181	166	158	126
2018	96	100	156	139	141	148	145	204	156	155	143	103
2019	90	106	140	115	99	119	161	163	135	139	132	82
2020	61											

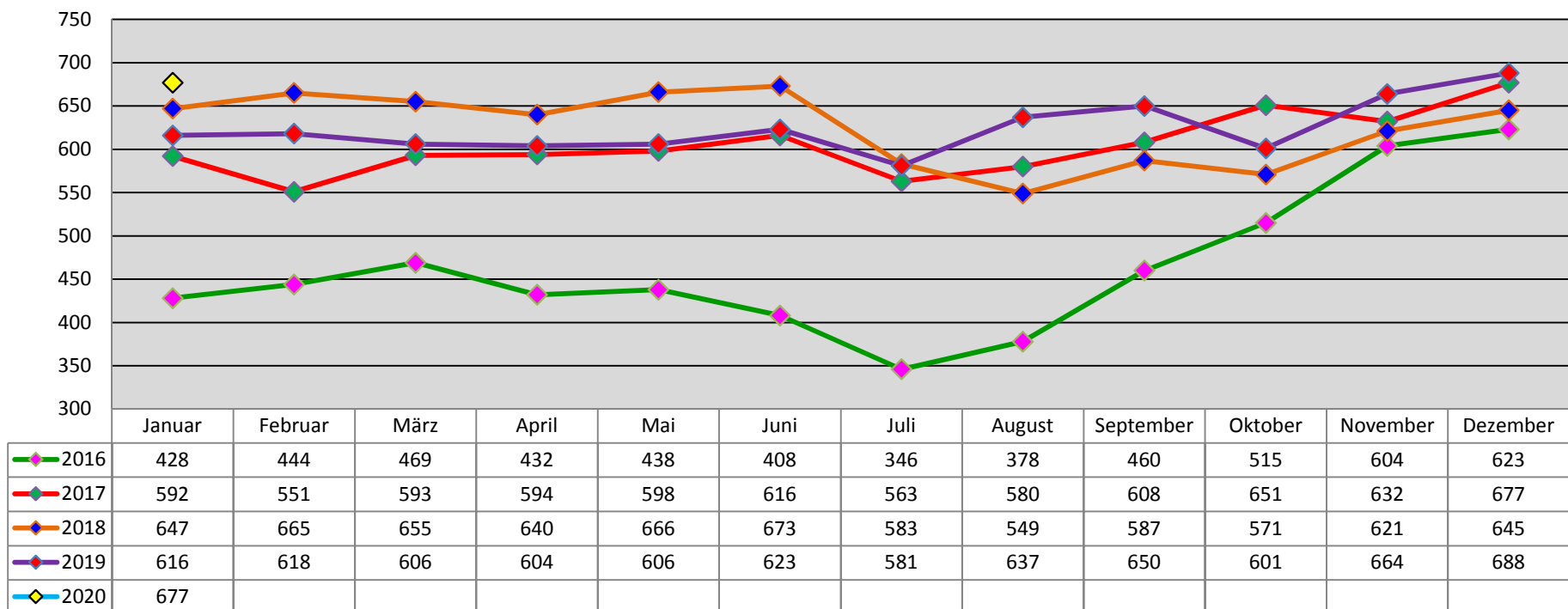
### Gesamte Übergänge in den 1. Arbeitsmarkt - kumuliert



## Monatsbericht über die Arbeitslosigkeit (Bereich SGB II) im Landkreis Verden

	November 2019		Dezember 2019		Januar 2020		Vorjahreswert	
	insgesamt	unter 25	insgesamt	unter 25	insgesamt	unter 25	insgesamt	unter 25
<b>Maßnahmen gem. § 16 SGB II</b>	664	193	688	199	<b>677</b>	<b>183</b>	616	240
davon								
weiblich	326	90	333	88	334	89	251	102
männlich	338	103	355	111	343	94	365	138

### Entwicklung der Teilnehmerzahlen in Maßnahmen der aktiven Arbeitsmarktpolitik



### Bedarfsgemeinschaften nach Gemeinden

sortiert nach Postleitzahl		November 2019	Dezember 2019	Januar 2020	Vorjahreswert
27283	Verden	1.152	1129	<b>1135</b>	1.247
27299	Langwedel	225	230	<b>225</b>	258
27308	Kirchlinteln	123	121	<b>121</b>	130
27313	Dörverden	295	294	<b>296</b>	318
27321	Thedinghausen	151	157	<b>156</b>	162
27337	Blender	35	37	<b>36</b>	38
27339	Riede	31	33	<b>33</b>	29
28832	Achim	830	819	<b>812</b>	836
28870	Ottersberg	284	278	<b>280</b>	311
28876	Oyten	241	240	<b>232</b>	249
<b>Summe:</b>		3.367	3338	<b>3326</b>	3.578

### Personen nach Gemeinden

sortiert nach Postleitzahl		November 2019	Dezember 2019	Januar 2020			prozentualer Anteil im Verhältnis zur Einwohnerzahl	Vorjahreswert (gesamt)	Vorjahreswert prozentualer Anteil im Verhältnis zur Einwohnerzahl
				gesamt	w	m			
27283	Verden	2.338	2291	<b>2278</b>	<b>1148</b>	<b>1130</b>	8,30%	2.491	9,08%
27299	Langwedel	529	531	<b>528</b>	<b>262</b>	<b>266</b>	3,66%	571	3,96%
27308	Kirchlinteln	215	210	<b>218</b>	<b>116</b>	<b>102</b>	2,17%	235	2,33%
27313	Dörverden	641	617	<b>621</b>	<b>320</b>	<b>301</b>	6,86%	677	7,47%
27321	Thedinghausen	308	315	<b>313</b>	<b>165</b>	<b>148</b>	3,29%	324	3,41%
27337	Blender	71	71	<b>71</b>	<b>34</b>	<b>37</b>	2,49%	76	2,67%
27339	Riede	55	63	<b>60</b>	<b>32</b>	<b>28</b>	2,19%	48	1,75%
28832	Achim	1.925	1908	<b>1911</b>	<b>1033</b>	<b>878</b>	6,09%	1.924	6,13%
28870	Ottersberg	555	554	<b>559</b>	<b>293</b>	<b>266</b>	4,41%	624	4,92%
28876	Oyten	525	522	<b>503</b>	<b>276</b>	<b>227</b>	3,22%	544	3,48%
<b>Summe:</b>		7.162	7082	<b>7062</b>	<b>3679</b>	<b>3383</b>	5,20%	7.514	5,53%

SGB II in den Städten und Gemeinden (je Postleitzahl)

28870	Ottersberg
Personen	559
BG	280
eLb	377
Übergänge 1. AM	5
Maßnahmen	54

28876	Oyten
Personen	503
BG	232
eLb	323
Übergänge 1. AM	2
Maßnahmen	55

28832	Achim
Personen	1.911
BG	812
eLb	1.216
Übergänge 1. AM	14
Maßnahmen	143

27339	Riede
Personen	60
BG	33
eLb	43
Übergänge 1. AM	0
Maßnahmen	4

27321	Thedinghausen
Personen	313
BG	156
eLb	210
Übergänge 1. AM	4
Maßnahmen	20



27299	Langwedel
Personen	528
BG	225
eLb	332
Übergänge 1. AM	5
Maßnahmen	51

27283	Verden
Personen	2.278
BG	1.135
eLb	1.545
Übergänge 1. AM	24
Maßnahmen	277

27308	Kirchlinteln
Personen	218
BG	121
eLb	155
Übergänge 1. AM	1
Maßnahmen	15

27337	Blender
Personen	71
BG	36
eLb	48
Übergänge 1. AM	0
Maßnahmen	2

27313	Dörverden
Personen	621
BG	296
eLb	418
Übergänge 1. AM	6
Maßnahmen	56