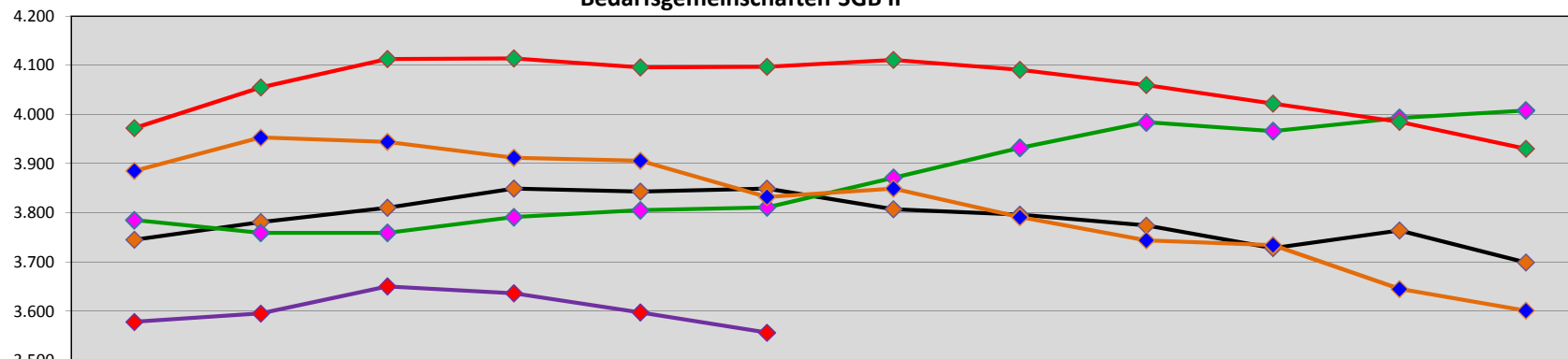


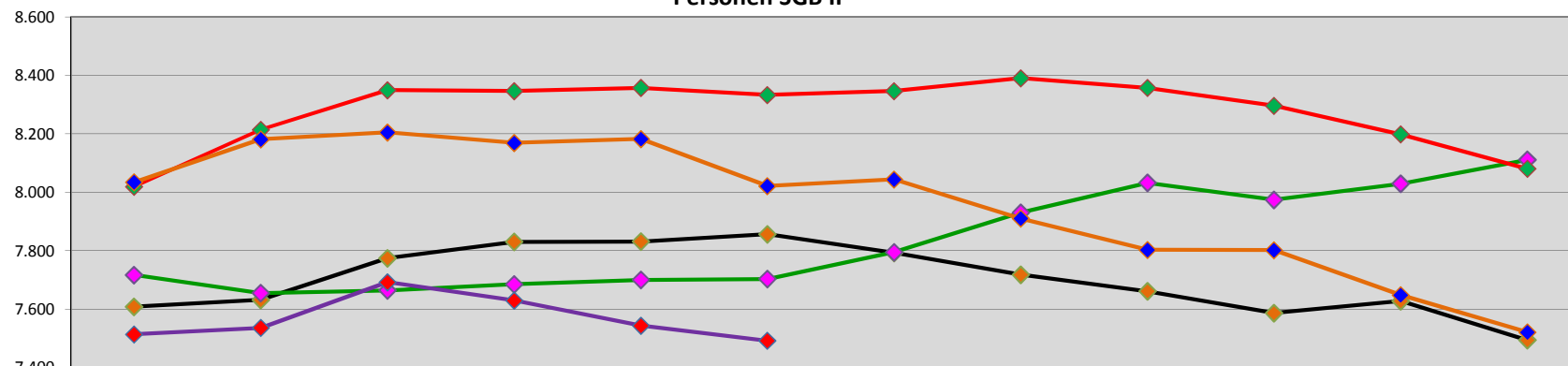
**Umsetzung des SGB II im Landkreis Verden
Ergebnisbericht
Juni 2019**

Bedarfsgemeinschaften SGB II



	Januar	Februar	März	April	Mai	Juni	Juli	August	September	Oktober	November	Dezember
2015	3.745	3.781	3.810	3.849	3.843	3.849	3.807	3.796	3.774	3.728	3.764	3.699
2016	3.785	3.759	3.759	3.791	3.805	3.811	3.871	3.932	3.984	3.966	3.993	4.008
2017	3.972	4.055	4.113	4.114	4.096	4.097	4.111	4.091	4.060	4.022	3.985	3.930
2018	3.885	3.953	3.944	3.912	3.906	3.832	3.849	3.791	3.744	3.734	3.645	3.601
2019	3.578	3.595	3.650	3.636	3.597	3.556						

Personen SGB II



	Januar	Februar	März	April	Mai	Juni	Juli	August	September	Oktober	November	Dezember
2015	7.608	7.632	7.774	7.830	7.831	7.856	7.793	7.718	7.661	7.587	7.628	7.494
2016	7.717	7.655	7.664	7.685	7.700	7.703	7.795	7.930	8.032	7.974	8.029	8.111
2017	8.019	8.214	8.349	8.346	8.357	8.333	8.346	8.390	8.357	8.296	8.198	8.080
2018	8.034	8.181	8.205	8.169	8.182	8.021	8.044	7.910	7.803	7.802	7.648	7.521
2019	7.514	7.536	7.692	7.630	7.544	7.492						

Monatsbericht über die Hilfebedürftigkeit (Bereich SGB II) im Landkreis Verden

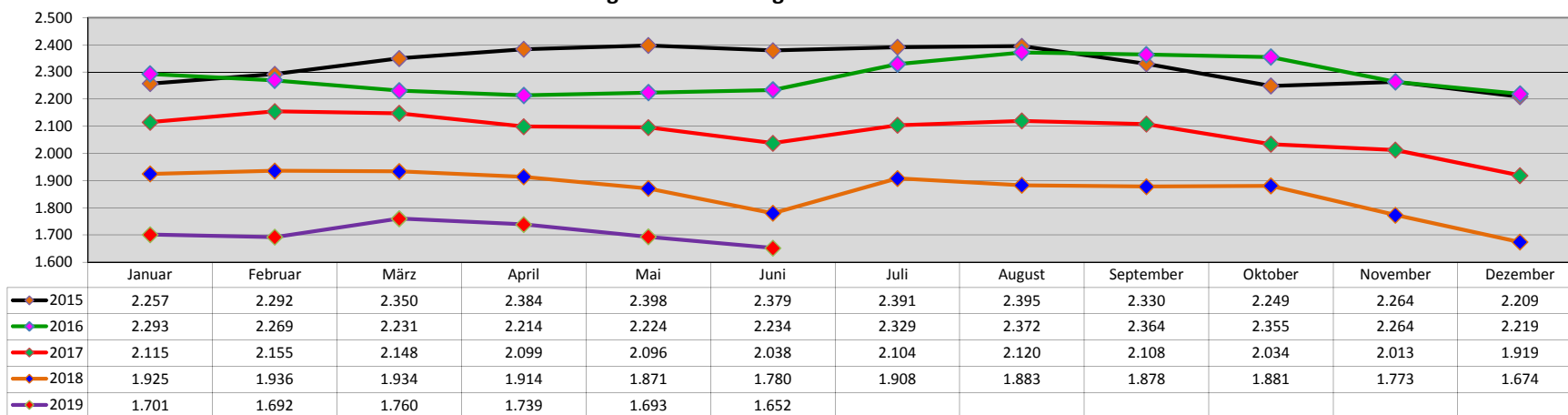
	April 2019		Mai 2019		Juni 2019		Vorjahreswert	
	insgesamt	unter 25	insgesamt	unter 25	insgesamt	unter 25	insgesamt	unter 25
Erwerbsf. Leistungsberechtigte (15 bis 65 J. u. 8 Mo.)	5.146	1.173	5.070	1.159	5.025	1.145	5.377	1.237
davon:								
weiblich	2.711	610	2.673	603	2.653	590	2.826	633
männlich	2.435	563	2.397	556	2.372	555	2.551	604
Deutsche	3.157		3.100		3.048		3.330	
nicht Deutsche	1.989		1.970		1.977		2.047	
darunter:								
Personen mit Erwerbseinkommen	1176	168	1167	167	1180	169	1.282	185
Alleinerziehende	771		777		767		821	
davon:								
weiblich	728		733		723		777	
männlich	43		44		44		44	

	April 2019		Mai 2019		Juni 2019		Vorjahreswert	
	insgesamt	Veränderung Vormonat	insgesamt	Veränderung Vormonat	insgesamt	Veränderung Vormonat	insgesamt	Veränderung zum aktuellen Monat
Bedarfsgemeinschaften gesamt	3.636	-14	3.597	-39	3.556	-41	3.832	-276
davon mit:								
1 Person	1.919	-12	1.902	-17	1.880	-22	2.033	-153
2 Personen	655	18	644	-11	627	-17	682	-55
3 Personen	447	-8	445	-2	440	-5	470	-30
4 Personen	284	-3	278	-6	279	1	303	-24
5 Personen	176	-6	173	-3	176	3	184	-8
mehr als 5 Personen	155	-3	155	0	154	-1	160	-6

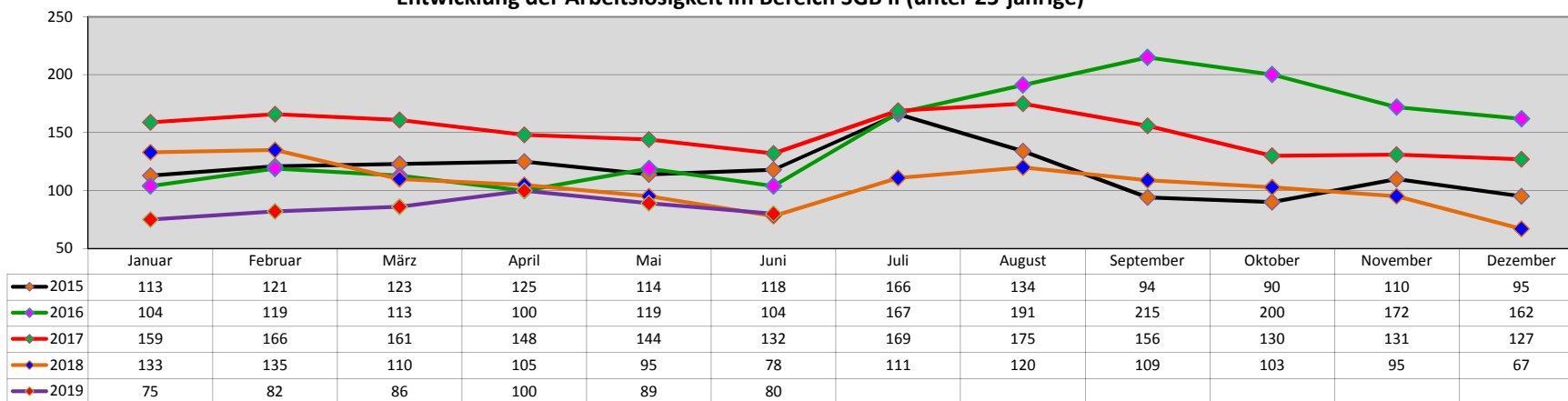
Monatsbericht über die Arbeitslosigkeit (Bereich SGB II) im Landkreis Verden

	April 2019		Mai 2019		Juni 2019		Vorjahreswert	
	insgesamt	unter 25	insgesamt	unter 25	insgesamt	unter 25	insgesamt	unter 25
Arbeitslose	1.739	100	1.693	89	1.652	80	1.780	78
davon:								
weiblich	812		794		796		829	
männlich	927		899		856		951	
Deutsche	1.075		1.058		1.018		1.118	
nicht Deutsche	664		635		634		662	

Entwicklung der Arbeitslosigkeit im Bereich SGB II



Entwicklung der Arbeitslosigkeit im Bereich SGB II (unter 25-jährige)



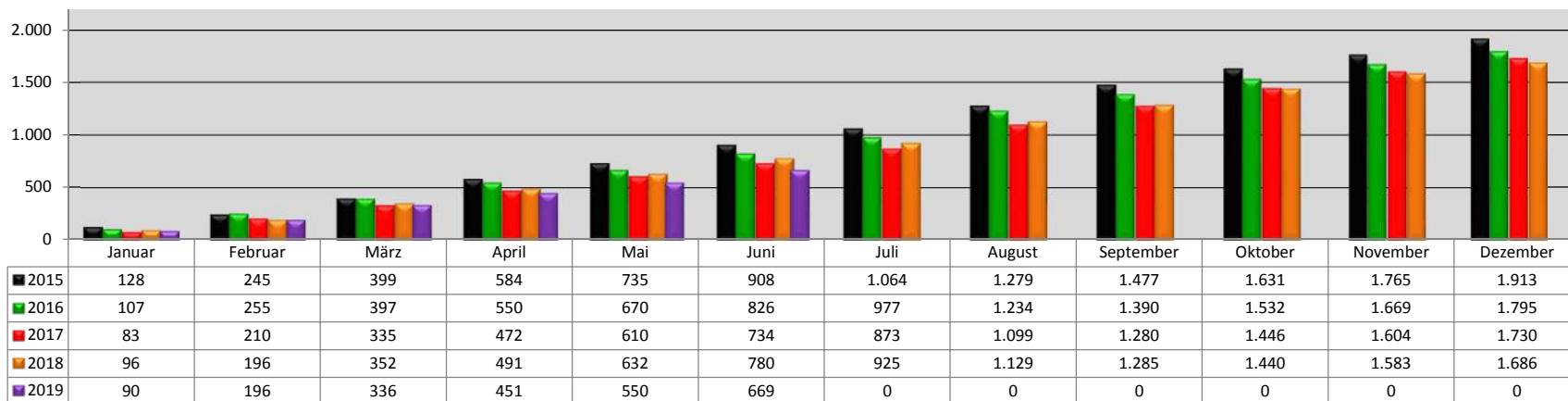
Monatsbericht über die Arbeitslosigkeit (Bereich SGB II) im Landkreis Verden

	April 2019		Mai 2019		Juni 2019		Vorjahreswert	
	insgesamt	unter 25	insgesamt	unter 25	insgesamt	unter 25	insgesamt	unter 25
Gesamte Übergänge in den 1. Arbeitsmarkt	115*	20*	99*	23*	119*	29*	148*	40*
davon								
weiblich	56	10	28	10	45	10	45	12
männlich	59	10	71	13	74	19	103	28
Ausbildungsaufnahmen 1. Arbeitsmarkt	0	0	2	1	2	2	0	0
davon								
weiblich	0	0	2	1	2	2	0	0
männlich	0	0	0	0	0	0	0	0

* inkl. Ausbildungsaufnahmen

Gesamte Übergänge in den 1. Arbeitsmarkt (erfasst in dem Monat)												
	Januar	Februar	März	April	Mai	Juni	Juli	August	September	Oktober	November	Dezember
2015	128	117	154	185	151	173	156	215	198	154	134	148
2016	107	148	142	153	120	156	151	257	156	142	137	126
2017	83	127	125	137	138	124	139	226	181	166	158	126
2018	96	100	156	139	141	148	145	204	156	155	143	103
2019	90	106	140	115	99	119						

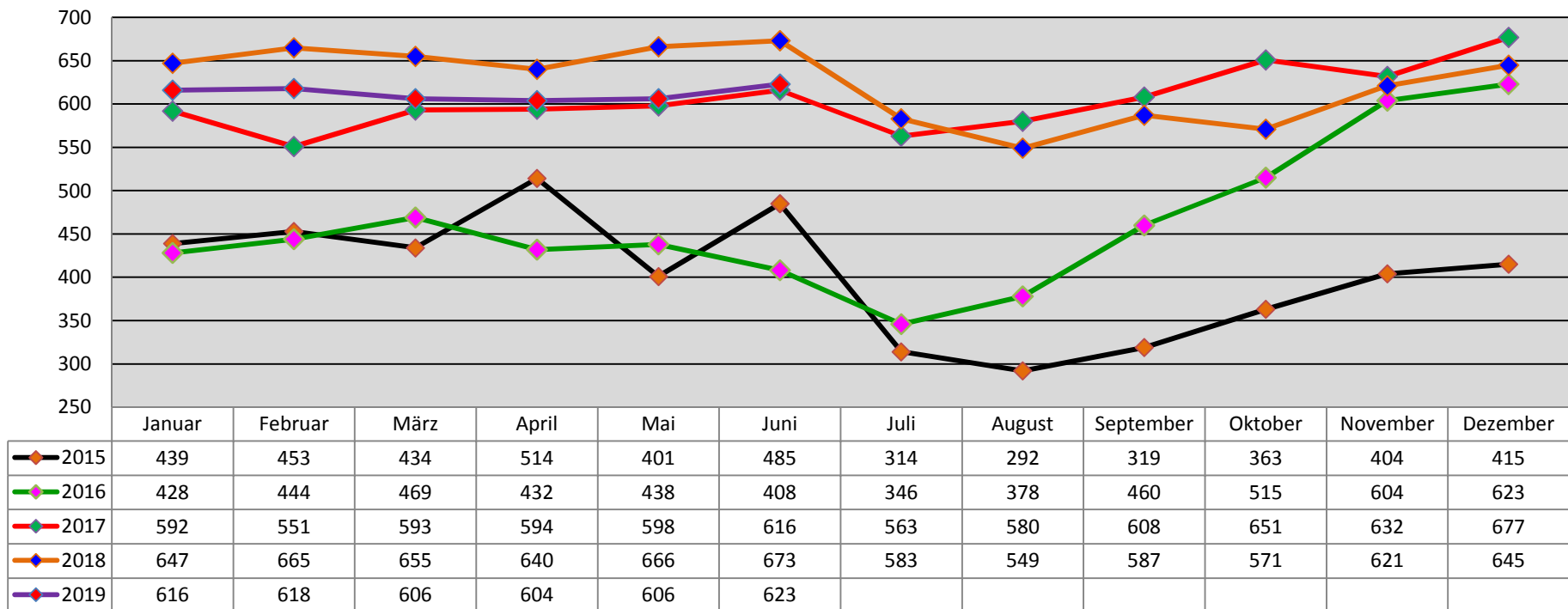
Gesamte Übergänge in den 1. Arbeitsmarkt - kumuliert



Monatsbericht über die Arbeitslosigkeit (Bereich SGB II) im Landkreis Verden

	April 2019		Mai 2019		Juni 2019		Vorjahreswert	
	insgesamt	unter 25	insgesamt	unter 25	insgesamt	unter 25	insgesamt	unter 25
Maßnahmen gem. § 16 SGB II	604	207	606	196	623	192	673	218
davon								
weiblich	253	84	255	74	257	68	253	73
männlich	351	123	351	122	366	124	420	145

Entwicklung der Teilnehmerzahlen in Maßnahmen der aktiven Arbeitsmarktpolitik



Bedarfsgemeinschaften nach Gemeinden

sortiert nach Postleitzahl		April 2019	Mai 2019	Juni 2019	Vorjahreswert
27283	Verden	1.257	1246	1211	1.328
27299	Langwedel	264	256	252	263
27308	Kirchlinteln	128	121	120	148
27313	Dörverden	320	314	316	338
27321	Thedinghausen	167	165	161	174
27337	Blender	42	40	40	42
27339	Riede	31	31	31	41
28832	Achim	854	854	863	900
28870	Ottersberg	320	320	319	332
28876	Oyten	253	250	243	266
Summe:		3.636	3597	3556	3.832

Personen nach Gemeinden

sortiert nach Postleitzahl		April 2019	Mai 2019	Juni 2019			prozentualer Anteil im Verhältnis zur Einwohnerzahl	Vorjahreswert (gesamt)	Vorjahreswert prozentualer Anteil im Verhältnis zur Einwohnerzahl
				gesamt	w	m			
27283	Verden	2.516	2482	2453	1229	1224	8,94%	2.641	9,86%
27299	Langwedel	566	550	549	270	279	3,81%	581	4,04%
27308	Kirchlinteln	222	211	209	107	102	2,08%	263	2,62%
27313	Dörverden	670	647	662	341	321	7,31%	703	7,85%
27321	Thedinghausen	340	336	331	177	154	3,48%	353	3,83%
27337	Blender	80	76	75	35	40	2,63%	76	2,67%
27339	Riede	59	59	57	29	28	2,08%	73	2,69%
28832	Achim	1.974	1976	1980	1051	929	6,31%	2.103	6,94%
28870	Ottersberg	644	644	634	344	290	5,00%	676	5,51%
28876	Oyten	559	563	542	298	244	3,47%	552	3,59%
Summe:		7.630	7544	7492	3881	3611	5,52%	8.021	6,04%

SGB II in den Städten und Gemeinden (je Postleitzahl)

28870	Ottersberg
Personen	634
BG	319
eLb	427
Übergänge 1. AM	5
Maßnahmen	53

28876	Oyten
Personen	542
BG	243
eLb	349
Übergänge 1. AM	2
Maßnahmen	33

28832	Achim
Personen	1.980
BG	863
eLb	1.295
Übergänge 1. AM	27
Maßnahmen	116

27339	Riede
Personen	57
BG	31
eLb	41
Übergänge 1. AM	0
Maßnahmen	4

27321	Thedinghausen
Personen	331
BG	161
eLb	217
Übergänge 1. AM	8
Maßnahmen	16



27299	Langwedel
Personen	549
BG	252
eLb	364
Übergänge 1. AM	6
Maßnahmen	45

27283	Verden
Personen	2.453
BG	1.211
eLb	1.674
Übergänge 1. AM	54
Maßnahmen	268

27308	Kirchlinteln
Personen	209
BG	120
eLb	150
Übergänge 1. AM	5
Maßnahmen	19

27337	Blender
Personen	75
BG	40
eLb	51
Übergänge 1. AM	1
Maßnahmen	1

27313	Dörverden
Personen	662
BG	316
eLb	457
Übergänge 1. AM	11
Maßnahmen	68