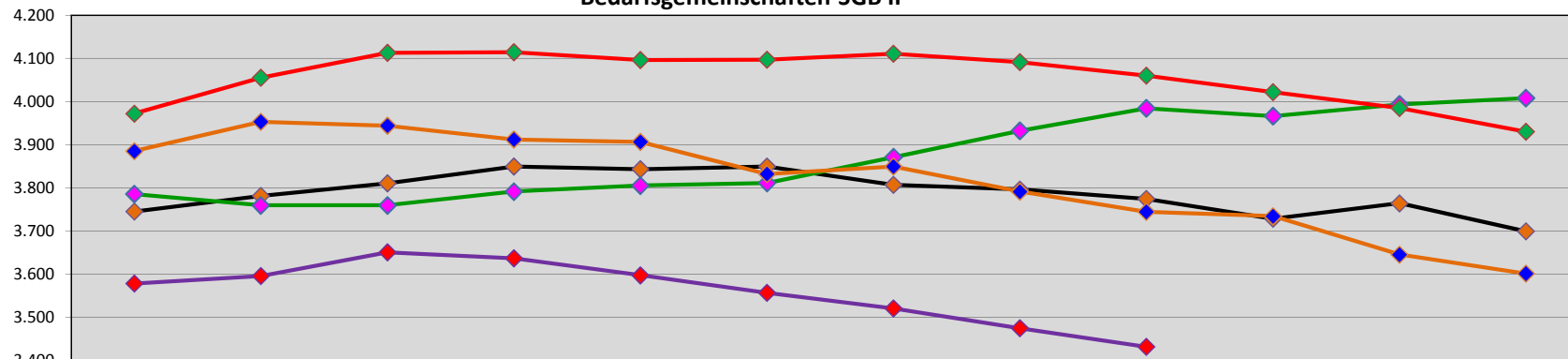


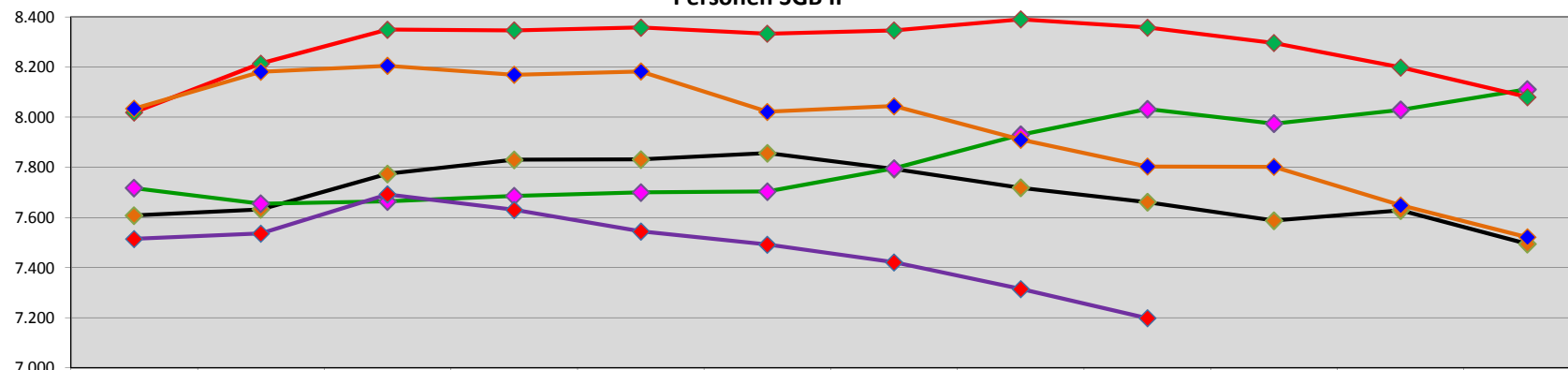
**Umsetzung des SGB II im Landkreis Verden  
Ergebnisbericht  
September 2019**

**Bedarfsgemeinschaften SGB II**



	Januar	Februar	März	April	Mai	Juni	Juli	August	September	Oktober	November	Dezember
2015	3.745	3.781	3.810	3.849	3.843	3.849	3.807	3.796	3.774	3.728	3.764	3.699
2016	3.785	3.759	3.759	3.791	3.805	3.811	3.871	3.932	3.984	3.966	3.993	4.008
2017	3.972	4.055	4.113	4.114	4.096	4.097	4.111	4.091	4.060	4.022	3.985	3.930
2018	3.885	3.953	3.944	3.912	3.906	3.832	3.849	3.791	3.744	3.734	3.645	3.601
2019	3.578	3.595	3.650	3.636	3.597	3.556	3.520	3.474	3.431			

**Personen SGB II**



	Januar	Februar	März	April	Mai	Juni	Juli	August	September	Oktober	November	Dezember
2015	7.608	7.632	7.774	7.830	7.831	7.856	7.793	7.718	7.661	7.587	7.628	7.494
2016	7.717	7.655	7.664	7.685	7.700	7.703	7.795	7.930	8.032	7.974	8.029	8.111
2017	8.019	8.214	8.349	8.346	8.357	8.333	8.346	8.390	8.357	8.296	8.198	8.080
2018	8.034	8.181	8.205	8.169	8.182	8.021	8.044	7.910	7.803	7.802	7.648	7.521
2019	7.514	7.536	7.692	7.630	7.544	7.492	7.421	7.315	7.198			

**Monatsbericht über die Hilfebedürftigkeit (Bereich SGB II) im Landkreis Verden**

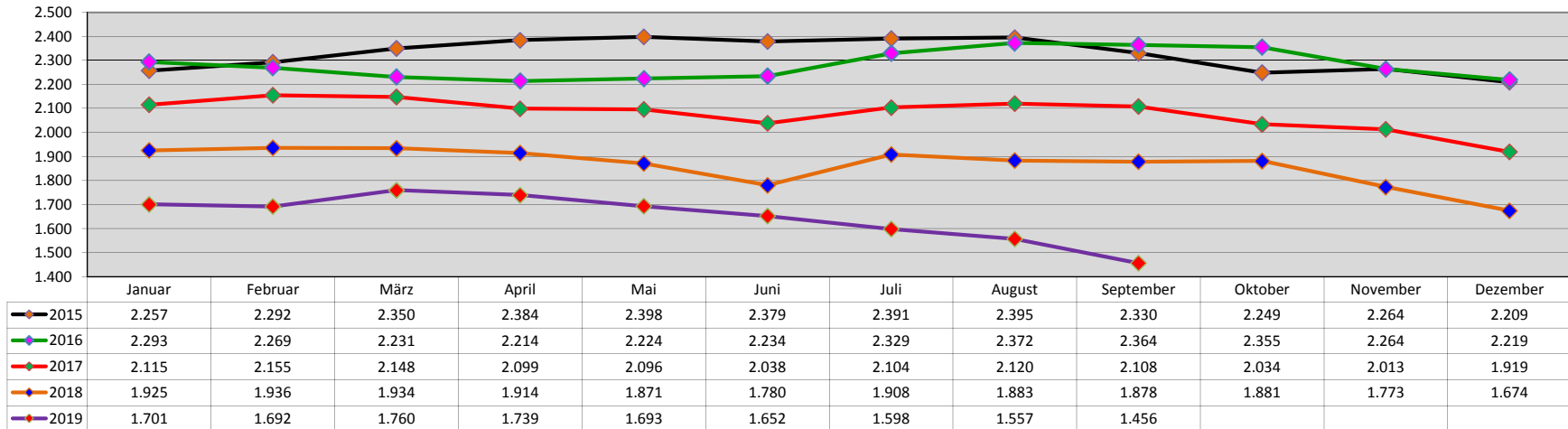
	Juli 2019		August 2019		September 2019		Vorjahreswert	
	insgesamt	unter 25	insgesamt	unter 25	insgesamt	unter 25	insgesamt	unter 25
<b>Erwerbsf. Leistungsberechtigte (15 bis 65 J. u. 8 Mo.)</b>	<b>4.973</b>	<b>1.117</b>	<b>4.885</b>	<b>1.085</b>	<b>4.818</b>	<b>1.062</b>	5.257	1.215
davon:								
weiblich	2.632	580	2.586	565	2.562	546	2.767	613
männlich	2.341	537	2.299	520	2.256	516	2.490	602
Deutsche	3.014		2.980		2.960		3.239	
nicht Deutsche	1.959		1.905		1.858		2.018	
darunter:								
Personen mit Erwerbseinkommen	1.152	156	1.129	148	1.121	159	1.238	187
<b>Alleinerziehende</b>	<b>759</b>		<b>749</b>		<b>740</b>		824	
davon:								
weiblich	718		709		699		778	
männlich	41		40		41		46	

	Juli 2019		August 2019		September 2019		Vorjahreswert	
	insgesamt	Veränderung Vormonat	insgesamt	Veränderung Vormonat	insgesamt	Veränderung Vormonat	insgesamt	Veränderung zum aktuellen Monat
<b>Bedarfsgemeinschaften gesamt</b>	<b>3.520</b>	<b>-36</b>	<b>3.474</b>	<b>-46</b>	<b>3.431</b>	<b>-43</b>	3.744	-313
davon mit:								
1 Person	1.863	-17	1.842	-21	1.821	-21	1.997	-176
2 Personen	611	-16	600	-11	601	1	658	-57
3 Personen	444	4	436	-8	429	-7	457	-28
4 Personen	275	-4	272	-3	266	-6	300	-34
5 Personen	174	-2	181	7	165	-16	184	-19
mehr als 5 Personen	153	-1	143	-10	149	6	148	1

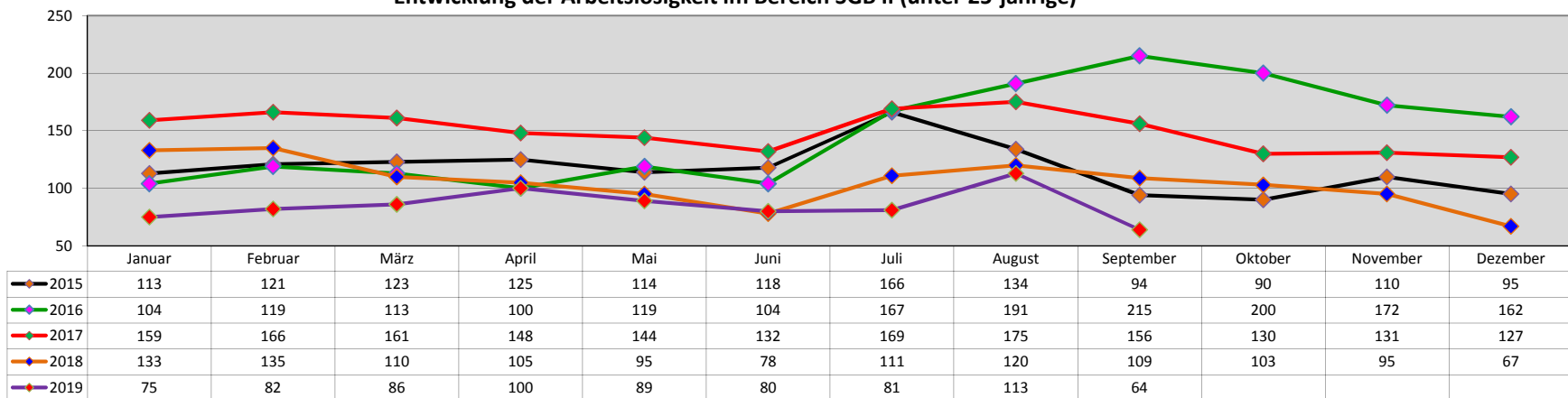
Monatsbericht über die Arbeitslosigkeit (Bereich SGB II) im Landkreis Verden

	Juli 2019		August 2019		September 2019		Vorjahreswert	
	insgesamt	unter 25	insgesamt	unter 25	insgesamt	unter 25	insgesamt	unter 25
<b>Arbeitslose</b>	1.598	81	1.557	113	1.456	64	1.878	109
davon:								
weiblich	773		731		689		880	
männlich	825		826		767		998	
Deutsche	988		951		929		1.155	
nicht Deutsche	610		606		527		723	

Entwicklung der Arbeitslosigkeit im Bereich SGB II



Entwicklung der Arbeitslosigkeit im Bereich SGB II (unter 25-jährige)



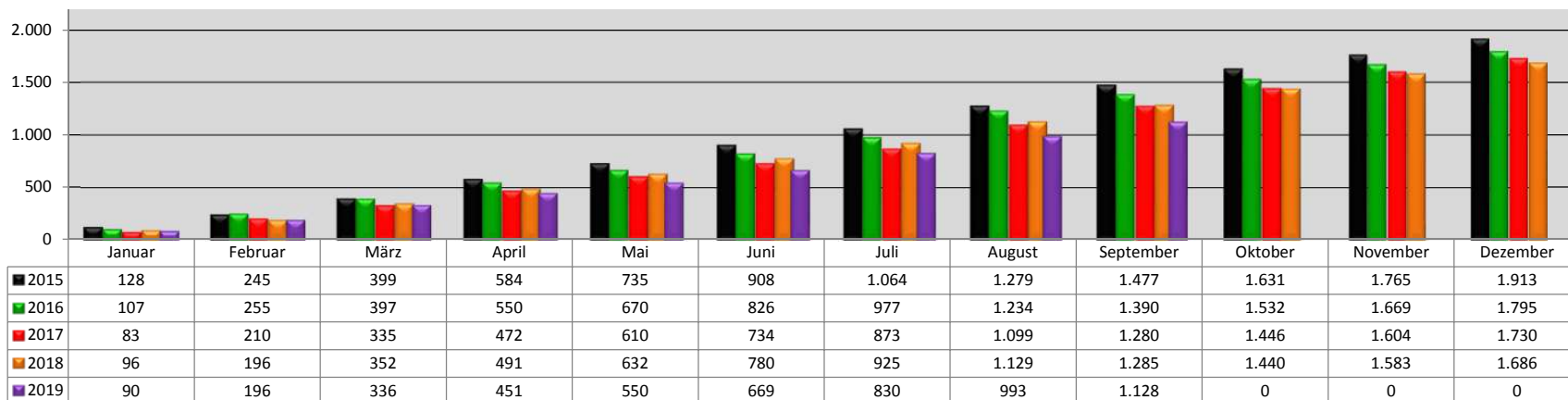
## Monatsbericht über die Arbeitslosigkeit (Bereich SGB II) im Landkreis Verden

	Juli 2019		August 2019		September 2019		Vorjahreswert	
	insgesamt	unter 25	insgesamt	unter 25	insgesamt	unter 25	insgesamt	unter 25
<b>Gesamte Übergänge in den 1. Arbeitsmarkt</b>	161*	54*	163*	65*	135*	44*	156*	58*
davon								
weiblich	55	25	64	21	55	11	62	23
männlich	106	29	99	44	80	33	95	35
<b>Ausbildungsaufnahmen 1. Arbeitsmarkt</b>	32	27	40	28	20	14	22	21
davon								
weiblich	15	13	14	11	8	5	11	11
männlich	17	14	26	17	12	9	11	10

\* inkl. Ausbildungsaufnahmen

Gesamte Übergänge in den 1. Arbeitsmarkt (erfasst in dem Monat)												
	Januar	Februar	März	April	Mai	Juni	Juli	August	September	Oktober	November	Dezember
2015	128	117	154	185	151	173	156	215	198	154	134	148
2016	107	148	142	153	120	156	151	257	156	142	137	126
2017	83	127	125	137	138	124	139	226	181	166	158	126
2018	96	100	156	139	141	148	145	204	156	155	143	103
2019	90	106	140	115	99	119	161	163	135			

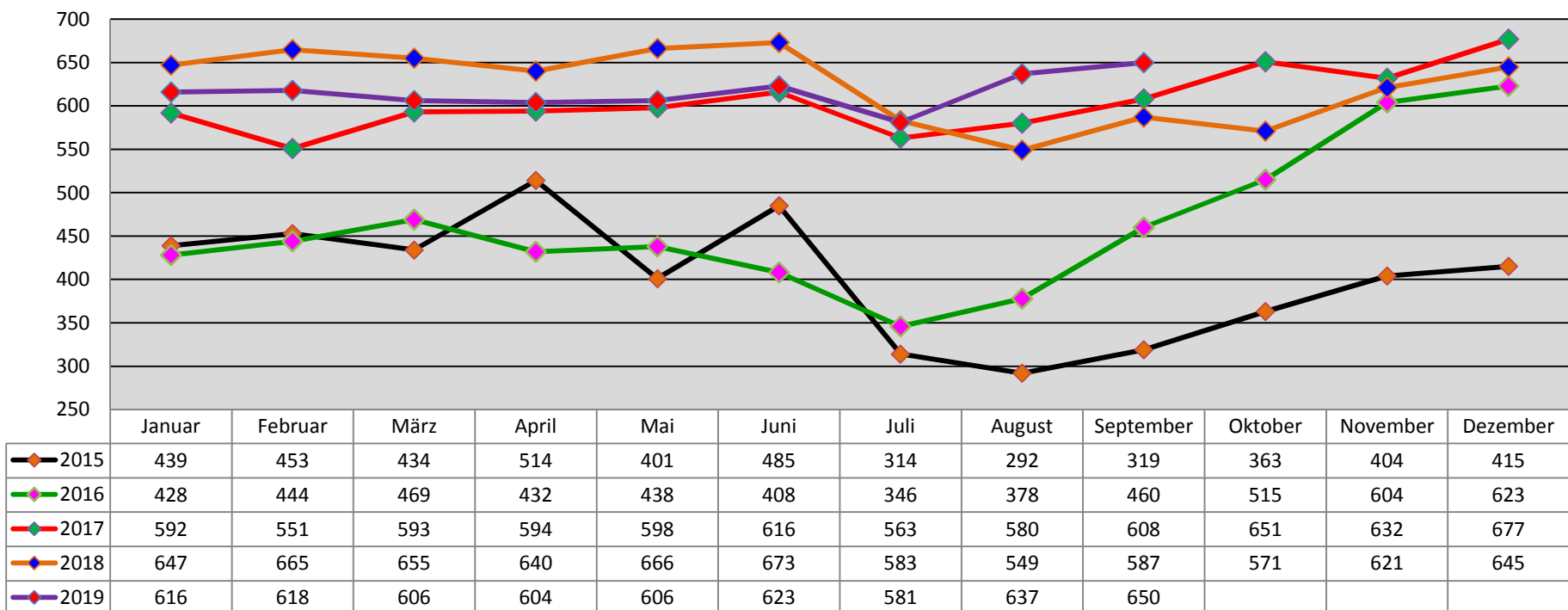
### Gesamte Übergänge in den 1. Arbeitsmarkt - kumuliert



## Monatsbericht über die Arbeitslosigkeit (Bereich SGB II) im Landkreis Verden

	Juli 2019		August 2019		September 2019		Vorjahreswert	
	insgesamt	unter 25	insgesamt	unter 25	insgesamt	unter 25	insgesamt	unter 25
<b>Maßnahmen gem. § 16 SGB II</b>	581	178	637	190	<b>650</b>	<b>195</b>	587	209
davon								
weiblich	240	65	277	75	286	88	235	76
männlich	341	113	360	115	364	107	352	133

### Entwicklung der Teilnehmerzahlen in Maßnahmen der aktiven Arbeitsmarktpolitik



Bedarfsgemeinschaften nach Gemeinden

sortiert nach Postleitzahl		Juli 2019	August 2019	September 2019	Vorjahreswert
27283	Verden	1.209	1178	<b>1173</b>	1.292
27299	Langwedel	247	242	<b>236</b>	264
27308	Kirchlinteln	122	121	<b>114</b>	150
27313	Dörverden	312	302	<b>305</b>	317
27321	Thedinghausen	157	156	<b>152</b>	172
27337	Blender	38	39	<b>36</b>	42
27339	Riede	28	30	<b>29</b>	35
28832	Achim	852	855	<b>843</b>	874
28870	Ottersberg	306	295	<b>290</b>	336
28876	Oyten	249	256	<b>253</b>	262
<b>Summe:</b>		3.520	3474	<b>3431</b>	3.744

Personen nach Gemeinden

sortiert nach Postleitzahl		Juli 2019	August 2019	September 2019			prozentualer Anteil im Verhältnis zur Einwohnerzahl	Vorjahreswert (gesamt)	Vorjahreswert prozentualer Anteil im Verhältnis zur Einwohnerzahl
				gesamt	w	m			
27283	Verden	2.425	2353	<b>2323</b>	<b>1170</b>	<b>1153</b>	8,46%	2.559	9,55%
27299	Langwedel	544	542	<b>528</b>	<b>268</b>	<b>260</b>	3,66%	572	3,98%
27308	Kirchlinteln	208	214	<b>197</b>	<b>105</b>	<b>92</b>	1,96%	268	2,66%
27313	Dörverden	672	644	<b>661</b>	<b>344</b>	<b>317</b>	7,30%	651	7,27%
27321	Thedinghausen	318	319	<b>302</b>	<b>164</b>	<b>138</b>	3,18%	356	3,87%
27337	Blender	76	75	<b>69</b>	<b>33</b>	<b>36</b>	2,42%	81	2,85%
27339	Riede	46	52	<b>51</b>	<b>28</b>	<b>23</b>	1,86%	58	2,13%
28832	Achim	1.971	1965	<b>1949</b>	<b>1041</b>	<b>908</b>	6,21%	2.038	6,73%
28870	Ottersberg	605	592	<b>580</b>	<b>312</b>	<b>268</b>	4,58%	652	5,32%
28876	Oyten	556	559	<b>538</b>	<b>295</b>	<b>243</b>	3,44%	568	3,70%
<b>Summe:</b>		7.421	7315	<b>7198</b>	<b>3760</b>	<b>3438</b>	5,30%	7.803	5,87%

SGB II in den Städten und Gemeinden (je Postleitzahl)

28870	Ottersberg
Personen	580
BG	290
eLb	395
Übergänge 1. AM	14
Maßnahmen	45

28876	Oyten
Personen	538
BG	253
eLb	348
Übergänge 1. AM	9
Maßnahmen	35

28832	Achim
Personen	1.949
BG	843
eLb	1.266
Übergänge 1. AM	21
Maßnahmen	142

27339	Riede
Personen	51
BG	29
eLb	37
Übergänge 1. AM	0
Maßnahmen	3

27321	Thedinghausen
Personen	302
BG	152
eLb	205
Übergänge 1. AM	3
Maßnahmen	26



27299	Langwedel
Personen	528
BG	236
eLb	346
Übergänge 1. AM	18
Maßnahmen	53

27283	Verden
Personen	2.323
BG	1.173
eLb	1.586
Übergänge 1. AM	50
Maßnahmen	266

27308	Kirchlinteln
Personen	197
BG	114
eLb	142
Übergänge 1. AM	6
Maßnahmen	15

27337	Blender
Personen	69
BG	36
eLb	49
Übergänge 1. AM	2
Maßnahmen	3

27313	Dörverden
Personen	661
BG	305
eLb	444
Übergänge 1. AM	12
Maßnahmen	62