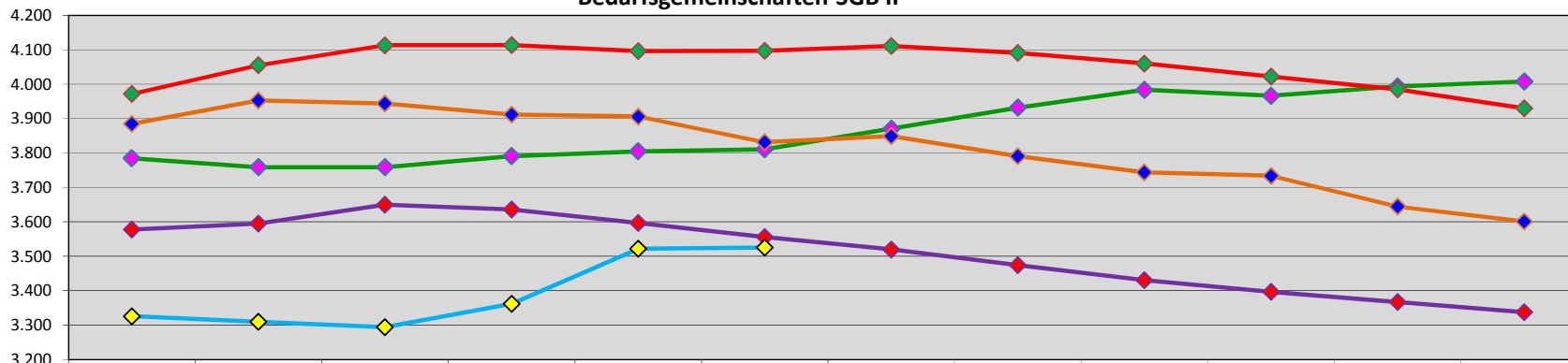


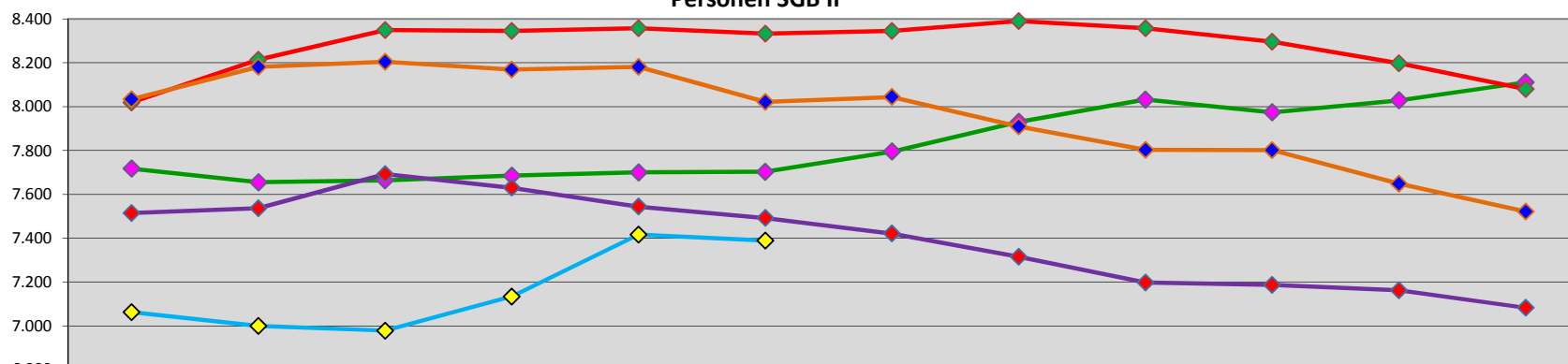
**Umsetzung des SGB II im Landkreis Verden
Ergebnisbericht
Juni 2020**

Bedarfsgemeinschaften SGB II



	Januar	Februar	März	April	Mai	Juni	Juli	August	September	Oktober	November	Dezember
2016	3.785	3.759	3.759	3.791	3.805	3.811	3.871	3.932	3.984	3.966	3.993	4.008
2017	3.972	4.055	4.113	4.114	4.096	4.097	4.111	4.091	4.060	4.022	3.985	3.930
2018	3.885	3.953	3.944	3.912	3.906	3.832	3.849	3.791	3.744	3.734	3.645	3.601
2019	3.578	3.595	3.650	3.636	3.597	3.556	3.520	3.474	3.431	3.397	3.367	3.338
2020	3.326	3.310	3.294	3.362	3.522	3.526						

Personen SGB II



	Januar	Februar	März	April	Mai	Juni	Juli	August	September	Oktober	November	Dezember
2016	7.717	7.655	7.664	7.685	7.700	7.703	7.795	7.930	8.032	7.974	8.029	8.111
2017	8.019	8.214	8.349	8.346	8.357	8.333	8.346	8.390	8.357	8.296	8.198	8.080
2018	8.034	8.181	8.205	8.169	8.182	8.021	8.044	7.910	7.803	7.802	7.648	7.521
2019	7.514	7.536	7.692	7.630	7.544	7.492	7.421	7.315	7.198	7.187	7.162	7.082
2020	7.062	6.999	6.978	7.133	7.416	7.389						

Monatsbericht über die Hilfebedürftigkeit (Bereich SGB II) im Landkreis Verden

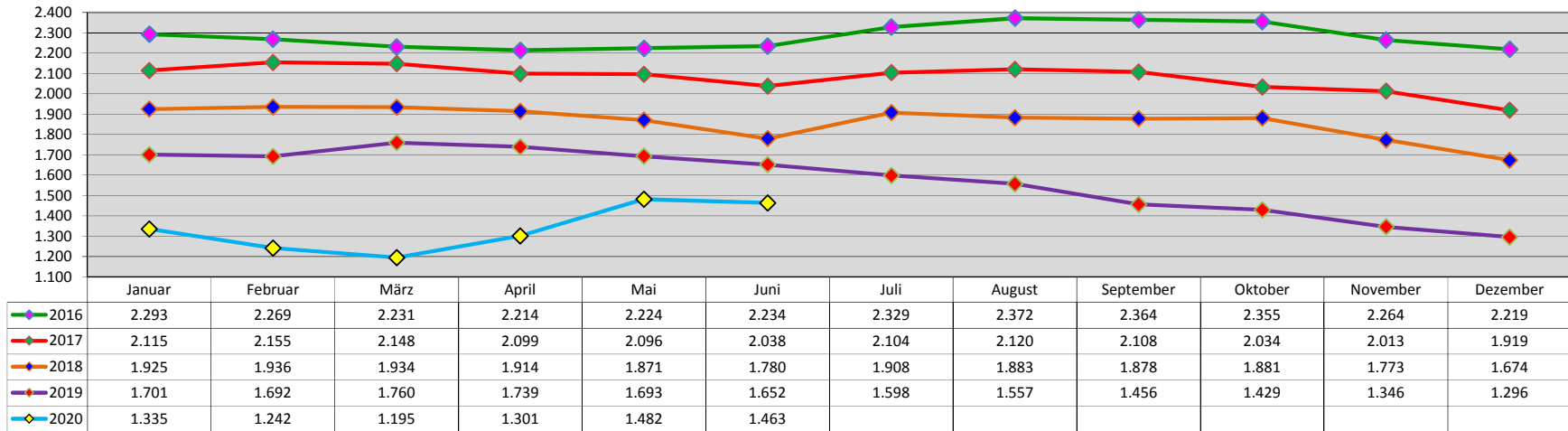
	April 2020		Mai 2020		Juni 2020		Vorjahreswert	
	insgesamt	unter 25	insgesamt	unter 25	insgesamt	unter 25	insgesamt	unter 25
Erwerbsf. Leistungsberechtigte (15 bis 65 J. u. 9 Mo.)	4.659	1.018	4.842	1.039	4.819	1.022	5.025	1.145
davon:								
weiblich	2.467	516	2.579	527	2.564	519	2.653	590
männlich	2.192	502	2.263	512	2.255	503	2.372	555
Deutsche	2.884		3.030		3.052		3.048	
nicht Deutsche	1.775		1.812		1.767		1.977	
darunter:								
Personen mit Erwerbseinkommen	1.082	171	1.102	176	1.058	160	1.180	169
Alleinerziehende	708		727		730		767	
davon:								
weiblich	671		687		690		723	
männlich	37		40		40		44	

	April 2020		Mai 2020		Juni 2020		Vorjahreswert	
	insgesamt	Veränderung Vormonat	insgesamt	Veränderung Vormonat	insgesamt	Veränderung Vormonat	insgesamt	Veränderung zum aktuellen Monat
Bedarfsgemeinschaften gesamt	3.362	68	3.522	160	3.526	4	3.556	-30
davon mit:								
1 Person	1.776	30	1.878	102	1.893	15	1.880	13
2 Personen	567	13	594	27	587	-7	627	-40
3 Personen	433	14	446	13	439	-7	440	-1
4 Personen	270	7	277	7	284	7	279	5
5 Personen	164	-1	170	6	171	1	176	-5
mehr als 5 Personen	152	5	157	5	152	-5	154	-2
Corona-Hintergrund Selbständige (Erhebung ab 19.03.2020)	15	15	62	47	66	4		
Corona-Hintergrund Kurzarbeit (Erhebung ab 19.03.2020)	6	6	24	18	20	-4		
Corona-Hintergrund Sonstige (Erhebung ab 19.03.2020)	7	7	23	16	31	8		

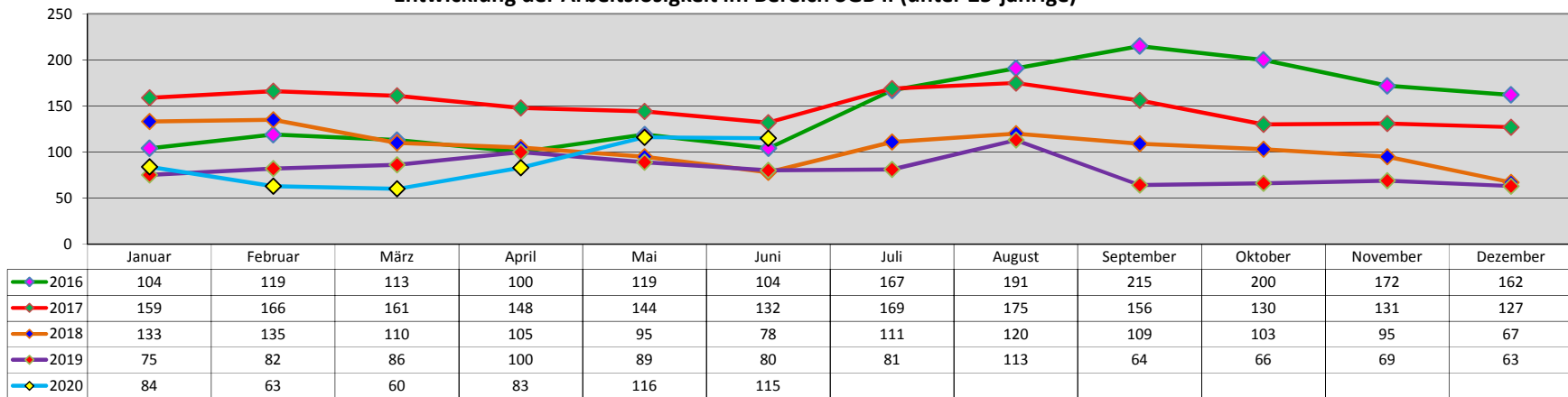
Monatsbericht über die Arbeitslosigkeit (Bereich SGB II) im Landkreis Verden

	April 2020		Mai 2020		Juni 2020		Vorjahreswert	
	insgesamt	unter 25	insgesamt	unter 25	insgesamt	unter 25	insgesamt	unter 25
Arbeitslose	1.301	83	1.482	116	1.463	115	1.652	80
davon:								
weiblich	599		695		694		796	
männlich	702		787		769		856	
Deutsche	835		970		937		1.018	
nicht Deutsche	466		512		526		634	

Entwicklung der Arbeitslosigkeit im Bereich SGB II



Entwicklung der Arbeitslosigkeit im Bereich SGB II (unter 25-jährige)



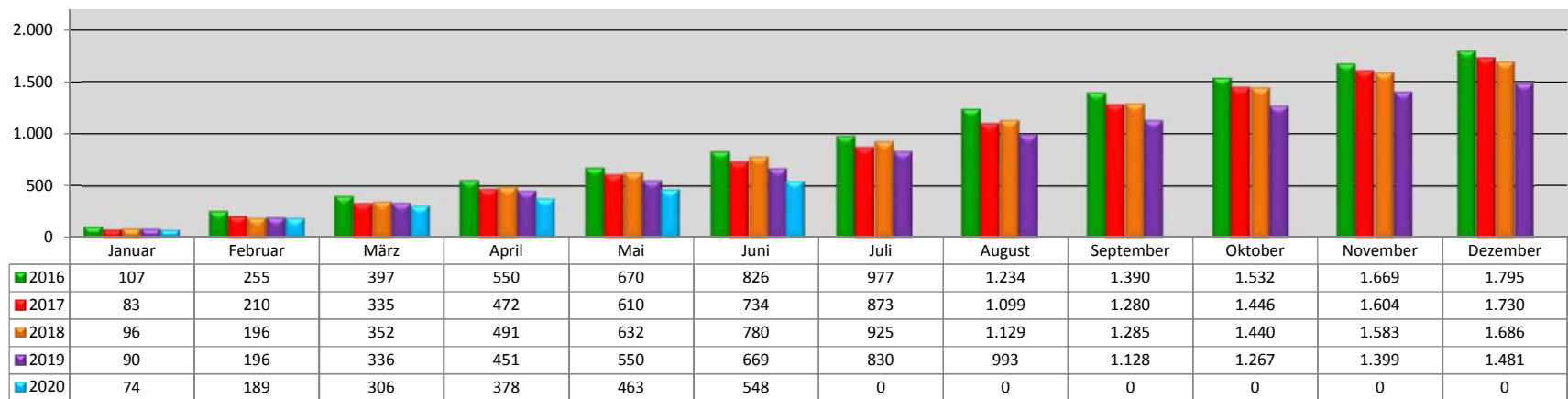
Monatsbericht über die Arbeitslosigkeit (Bereich SGB II) im Landkreis Verden

	April 2020		Mai 2020		Juni 2020		Vorjahreswert	
	insgesamt	unter 25	insgesamt	unter 25	insgesamt	unter 25	insgesamt	unter 25
Gesamte Übergänge in den 1. Arbeitsmarkt	72*	16*	85*	24*	85*	22*	119*	29*
davon weiblich	31	4	31	6	34	5	45	10
davon männlich	41	12	54	18	51	17	74	19
Ausbildungsaufnahmen 1. Arbeitsmarkt	6	4	7	4	10	4	2	2
davon weiblich	3	2	3	1	8	3	2	2
davon männlich	3	2	4	3	2	1	0	0

* inkl. Ausbildungsaufnahmen

Gesamte Übergänge in den 1. Arbeitsmarkt (erfasst in dem Monat)												
	Januar	Februar	März	April	Mai	Juni	Juli	August	September	Oktober	November	Dezember
2016	107	148	142	153	120	156	151	257	156	142	137	126
2017	83	127	125	137	138	124	139	226	181	166	158	126
2018	96	100	156	139	141	148	145	204	156	155	143	103
2019	90	106	140	115	99	119	161	163	135	139	132	82
2020	74**	115	117	72	85	85						

Gesamte Übergänge in den 1. Arbeitsmarkt - kumuliert

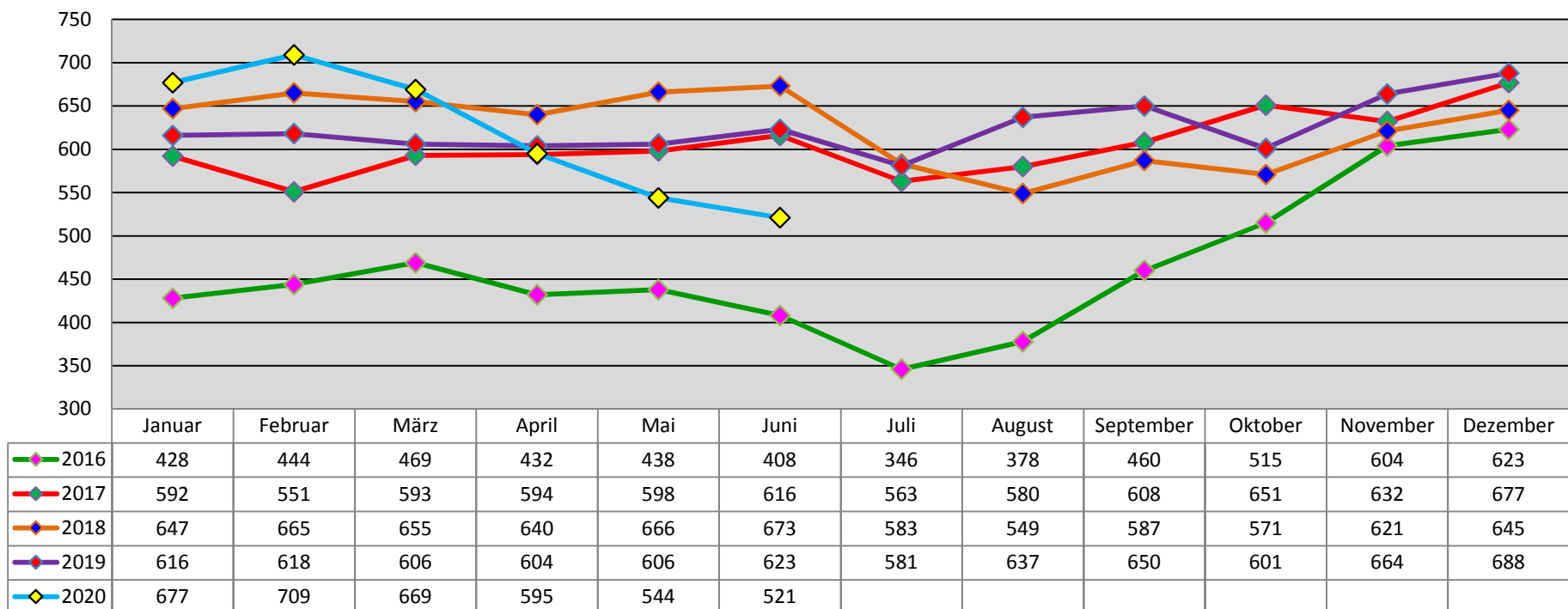


**durch einen internen Messfehler wurden die Januardaten nicht korrekt wiedergegeben. Dieser Fehler wurde nun korrigiert.

Monatsbericht über die Arbeitslosigkeit (Bereich SGB II) im Landkreis Verden

	April 2020		Mai 2020		Juni 2020		Vorjahreswert	
	insgesamt	unter 25	insgesamt	unter 25	insgesamt	unter 25	insgesamt	unter 25
Maßnahmen gem. § 16 SGB II	595	179	544	169	521	156	623	192
davon								
weiblich	298	88	269	83	257	79	257	68
männlich	297	91	275	86	264	77	366	124

Entwicklung der Teilnehmerzahlen in Maßnahmen der aktiven Arbeitsmarktpolitik



Bedarfsgemeinschaften nach Gemeinden

sortiert nach Postleitzahl		April 2020	Mai 2020	Juni 2020	Vorjahreswert
27283	Verden	1.135	1210	1218	1.211
27299	Langwedel	230	235	242	252
27308	Kirchlinteln	124	134	128	120
27313	Dörverden	302	297	301	316
27321	Thedinghausen	150	154	153	161
27337	Blender	38	44	40	40
27339	Riede	33	38	36	31
28832	Achim	816	847	849	863
28870	Ottersberg	290	310	305	319
28876	Oyten	244	253	254	243
Summe:		3.362	3522	3526	3.556

Personen nach Gemeinden

sortiert nach Postleitzahl		April 2020	Mai 2020	Juni 2020			prozentualer Anteil im Verhältnis zur Einwohnerzahl	Vorjahreswert (gesamt)	Vorjahreswert prozentualer Anteil im Verhältnis zur Einwohnerzahl
				gesamt	w	m			
27283	Verden	2.300	2442	2429	1237	1192	8,85%	2.453	8,94%
27299	Langwedel	540	540	562	279	283	3,90%	549	3,81%
27308	Kirchlinteln	224	240	229	123	106	2,27%	209	2,08%
27313	Dörverden	628	625	621	322	299	6,86%	662	7,31%
27321	Thedinghausen	298	306	310	161	149	3,26%	331	3,48%
27337	Blender	73	80	69	36	33	2,42%	75	2,63%
27339	Riede	58	66	63	36	27	2,30%	57	2,08%
28832	Achim	1.903	1950	1941	1052	889	6,19%	1.980	6,31%
28870	Ottersberg	562	608	603	320	283	4,76%	634	5,00%
28876	Oyten	547	559	562	317	245	3,59%	542	3,47%
Summe:		7.133	7416	7389	3883	3506	5,44%	7.492	5,52%

SGB II in den Städten und Gemeinden (je Postleitzahl)

28870	Ottersberg
Personen	603
BG	305
eLb	401
Übergänge 1. AM	2
Maßnahmen	35

28876	Oyten
Personen	562
BG	254
eLb	356
Übergänge 1. AM	8
Maßnahmen	38

28832	Achim
Personen	1.941
BG	849
eLb	1.219
Übergänge 1. AM	23
Maßnahmen	113

27339	Riede
Personen	63
BG	36
eLb	41
Übergänge 1. AM	0
Maßnahmen	3

27321	Thedinghausen
Personen	310
BG	153
eLb	200
Übergänge 1. AM	3
Maßnahmen	16



27299	Langwedel
Personen	562
BG	242
eLb	341
Übergänge 1. AM	6
Maßnahmen	31

27283	Verden
Personen	2.429
BG	1.218
eLb	1.622
Übergänge 1. AM	34
Maßnahmen	225

27308	Kirchlinteln
Personen	229
BG	128
eLb	164
Übergänge 1. AM	2
Maßnahmen	13

27337	Blender
Personen	69
BG	40
eLb	46
Übergänge 1. AM	2
Maßnahmen	2

27313	Dörverden
Personen	621
BG	301
eLb	429
Übergänge 1. AM	5
Maßnahmen	45