




1. Suche


- Als erstes ist die Fahrzeugart auszuwählen: Entweder PKW / LKW / sonstiges oder Motorrad
- Optional ist im nächsten Schritt die Kennzeichenart (bzw. der Kennzeichenzusatz) zu wählen: Elektro (E), Historien / Oldtimer (H) oder Saison (Zeitraum)
- Jetzt sind die gewünschten Buchstaben – Zahlenkombinationen einzugeben. Bei normalen Kennzeichen gibt es die Möglichkeit max. zwei Buchstaben und drei Zahlen bzw. ein Buchstabe und vier Zahlen zu wählen. Sollte unter Schritt (b) ein Kennzeichenzusatz gewählt worden sein, reduziert sich die Auswahl auf max. zwei Buchstaben und zwei Zahlen bzw. ein Buchstabe und drei Zahlen.
 - Als Platzhalter für ein einzelnes Zeichen bitte ? eingeben.
 - Als Platzhalter für mehrere beliebige Zeichen bitte * eingeben.
 - Beispiel: Mit „A* 12?“ werden alle Kennzeichen gesucht, die mit A beginnen und eine dreistellige Ziffer mit 12 beginnend enthalten.
- Mit „Weiter“ die Auswahl bestätigen

1 Suche

 PKW/LKW/Sonstige  Motorrad

Kennzeichenart

 Elektro  Historien  Saison



- Als Platzhalter für ein einzelnes Zeichen bitte ? eingeben.
- Als Platzhalter für mehrere beliebige Zeichen bitte * eingeben.
- Beispiel: Mit A* 12? werden alle Kennzeichen gesucht, die mit A beginnen und eine dreistellige Ziffer mit 12 beginnend enthalten

Weiter















2. Auswahl

In der nachfolgenden Auswahl werden alle freien Kennzeichen, welche die gewünschten Anforderungen entsprechen angezeigt.

Mit Klick auf das gewünschte Kennzeichen gelangt man zum nächsten Schritt.

2 Auswahl

Bitte wählen Sie eines der folgenden Kennzeichen aus:

 VER MD 105	 VER MD 109	 VER MD 127
 VER MD 128	 VER MD 134	 VER MD 136
 VER MD 137	 VER MD 147	 VER MD 148
 VER MD 159	 VER MD 164	 VER MD 179
 VER MD 185	 VER MD 193	

Maximale Anzahl an Suchergebnissen: 500

Zurück

3. Reservierung

Hier sind ihre persönlichen Daten einzugeben und mit „Reservieren“ zu bestätigen.

3 Reservierung

 VER MD 147

Anrede Herr	
Vorname Max	Nachname Mustermann
Straße XXX	Hausnummer / Zusatz XXX
Postleitzahl XXX	Ort XXX
E-Mail zulassungsstelle@landkreis-verden.de	

Zurück

Reservieren

4. Bestätigung

Das Kennzeichen wurde auf Ihren Namen reserviert.

Eine Reservierungsbestätigung wurde als E-Mail an Sie versandt. Diese Bestätigung steht auch als PDF-Datei über den Button „Download“ zur Verfügung.

4 Bestätigung

Das Kennzeichen



wurde erfolgreich für Sie bei der Zulassungsstelle reserviert.

Für die Onlinezulassung Ihres Fahrzeuges benötigen sie folgende zugehörige PIN Nummer: **Qtcu2t**

Innerhalb der nächsten Minuten erhalten sie eine Bestätigung an die von Ihnen angegebene E-Mail-Adresse.

[Erneut starten](#)

[Download](#)

Bitte beachten Sie folgendes:

- Die Reservierung ist auf 60 Tage befristet.
- Mit der Bestätigung erhalten Sie eine PIN für die Online-Zulassung.
- Das reservierte Kennzeichen ist im Rahmen der Zulassung den Mitarbeitern der Zulassungsstelle mitzuteilen.
- Es besteht kein Rechtsanspruch auf Zuteilung des Kennzeichens.
- Die abschließende Zuteilung des Kennzeichens erfolgt durch die KFZ-Zulassungsstelle.
- Sollten Sie vor erfolgter Zuteilung des Kennzeichens durch die KFZ-Zulassungsstelle, die Kennzeichenschilder drucken lassen, erfolgt dieses auf eigenes Risiko. Hierdurch entstandene Kosten werden nicht von der KFZ-Zulassungsstelle übernommen.