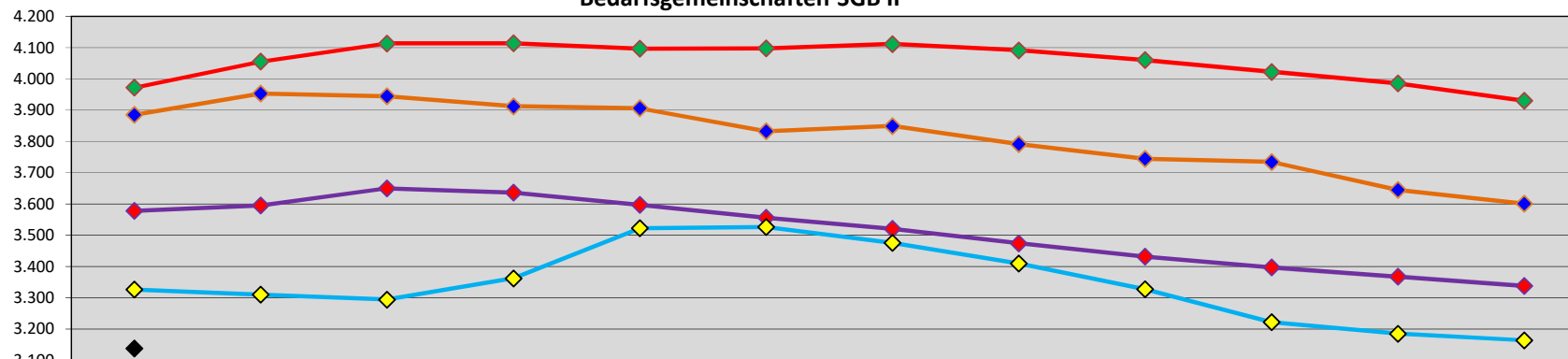


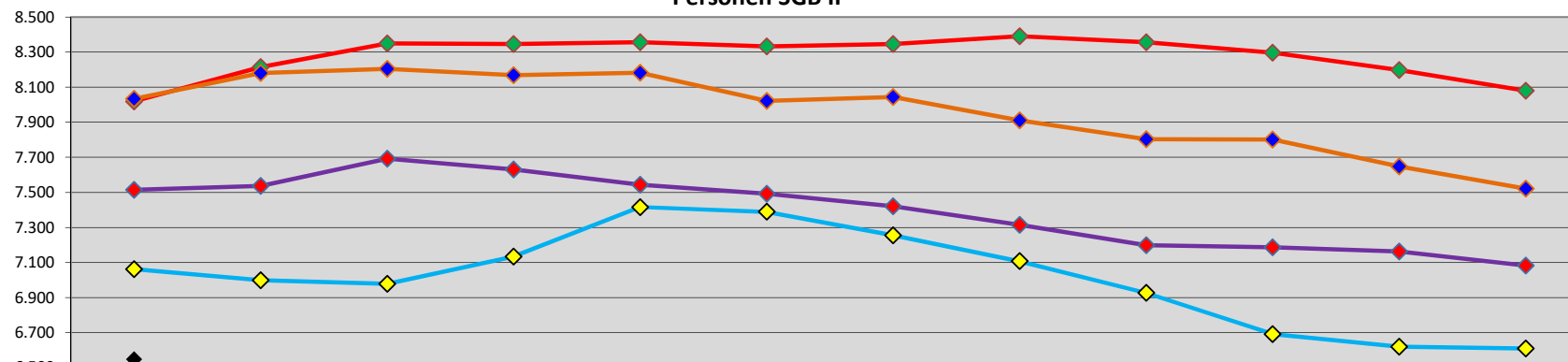
**Umsetzung des SGB II im Landkreis Verden
Ergebnisbericht
Januar 2021**

Bedarfsgemeinschaften SGB II



| | Januar | Februar | März | April | Mai | Juni | Juli | August | September | Oktober | November | Dezember |
|------|--------|---------|-------|-------|-------|-------|-------|--------|-----------|---------|----------|----------|
| 2017 | 3.972 | 4.055 | 4.113 | 4.114 | 4.096 | 4.097 | 4.111 | 4.091 | 4.060 | 4.022 | 3.985 | 3.930 |
| 2018 | 3.885 | 3.953 | 3.944 | 3.912 | 3.906 | 3.832 | 3.849 | 3.791 | 3.744 | 3.734 | 3.645 | 3.601 |
| 2019 | 3.578 | 3.595 | 3.650 | 3.636 | 3.597 | 3.556 | 3.520 | 3.474 | 3.431 | 3.397 | 3.367 | 3.338 |
| 2020 | 3.326 | 3.310 | 3.294 | 3.362 | 3.522 | 3.526 | 3.475 | 3.409 | 3.327 | 3.222 | 3.185 | 3.164 |
| 2021 | 3.138 | | | | | | | | | | | |

Personen SGB II



| | Januar | Februar | März | April | Mai | Juni | Juli | August | September | Oktober | November | Dezember |
|------|--------|---------|-------|-------|-------|-------|-------|--------|-----------|---------|----------|----------|
| 2017 | 8.019 | 8.214 | 8.349 | 8.346 | 8.357 | 8.333 | 8.346 | 8.390 | 8.357 | 8.296 | 8.198 | 8.080 |
| 2018 | 8.034 | 8.181 | 8.205 | 8.169 | 8.182 | 8.021 | 8.044 | 7.910 | 7.803 | 7.802 | 7.648 | 7.521 |
| 2019 | 7.514 | 7.536 | 7.692 | 7.630 | 7.544 | 7.492 | 7.421 | 7.315 | 7.198 | 7.187 | 7.162 | 7.082 |
| 2020 | 7.062 | 6.999 | 6.978 | 7.133 | 7.416 | 7.389 | 7.255 | 7.107 | 6.926 | 6.691 | 6.619 | 6.609 |
| 2021 | 6.547 | | | | | | | | | | | |

Monatsbericht über die Hilfebedürftigkeit (Bereich SGB II) im Landkreis Verden

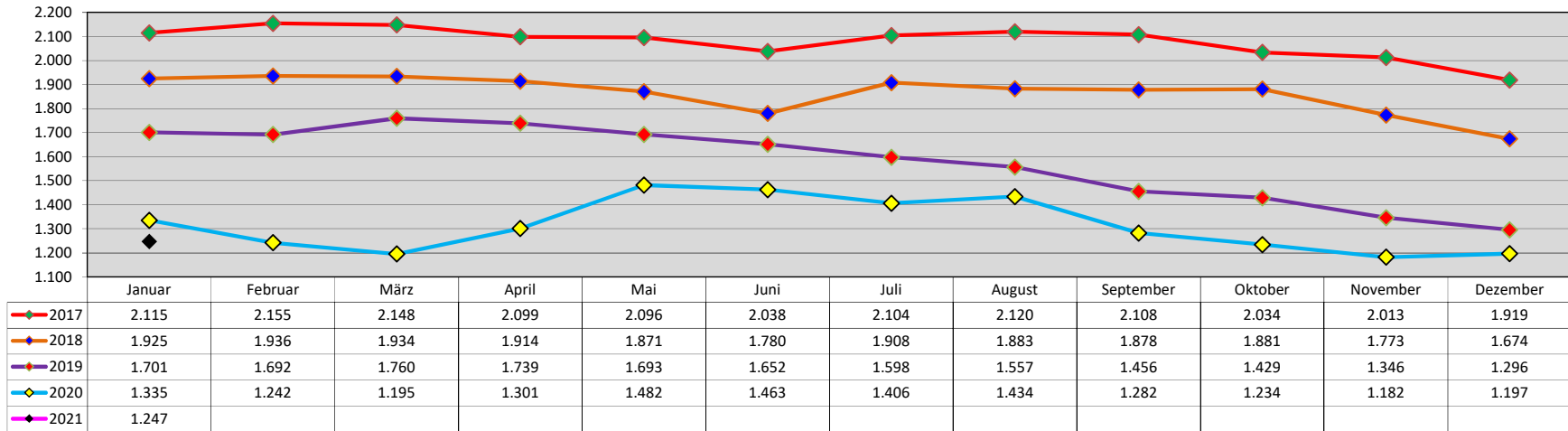
| | November 2020 | | Dezember 2020 | | Januar 2021 | | Vorjahreswert | |
|--|---------------|------------|---------------|------------|--------------|------------|---------------|----------|
| | insgesamt | unter 25 | insgesamt | unter 25 | insgesamt | unter 25 | insgesamt | unter 25 |
| Erwerbsf. Leistungsberechtigte (15 bis 65 J. u. 10 Mo.) | 4.349 | 898 | 4.339 | 908 | 4.278 | 868 | 4.667 | 994 |
| davon: | | | | | | | | |
| weiblich | 2.343 | 474 | 2.335 | 481 | 2.305 | 442 | 2.479 | 503 |
| männlich | 2.006 | 424 | 2.004 | 427 | 1.973 | 426 | 2.188 | 491 |
| Deutsche | 2.741 | | 2.731 | | 2.699 | | 2.861 | |
| nicht Deutsche | 1.608 | | 1.608 | | 1.579 | | 1.806 | |
| darunter: | | | | | | | | |
| Personen mit Erwerbseinkommen | 987 | 148 | 997 | 154 | 962 | 145 | 1.081 | 151 |
| Alleinerziehende | 662 | | 662 | | 664 | | 710 | |
| davon: | | | | | | | | |
| weiblich | 626 | | 624 | | 627 | | 674 | |
| männlich | 36 | | 38 | | 37 | | 36 | |

| | November 2020 | | Dezember 2020 | | Januar 2021 | | Vorjahreswert | |
|---------------------------------------|---------------|----------------------|---------------|----------------------|--------------|----------------------|---------------|---------------------------------|
| | insgesamt | Veränderung Vormonat | insgesamt | Veränderung Vormonat | insgesamt | Veränderung Vormonat | insgesamt | Veränderung zum aktuellen Monat |
| Bedarfsgemeinschaften gesamt | 3.185 | -37 | 3.164 | -21 | 3.138 | -26 | 3.326 | -188 |
| davon mit: | | | | | | | | |
| 1 Person | 1.719 | -15 | 1.708 | -11 | 1.697 | -11 | 1.763 | -66 |
| 2 Personen | 529 | -20 | 527 | -2 | 521 | -6 | 545 | -24 |
| 3 Personen | 406 | 2 | 389 | -17 | 391 | 2 | 438 | -47 |
| 4 Personen | 253 | 2 | 256 | 3 | 244 | -12 | 264 | -20 |
| 5 Personen | 145 | -6 | 147 | 2 | 151 | 4 | 168 | -17 |
| mehr als 5 Personen | 133 | 0 | 137 | 4 | 134 | -3 | 148 | -14 |
| Corona-Hintergrund | | | | | | | | |
| Selbständige (Erhebung ab 19.03.2020) | 50 | 11 | 53 | 3 | 59 | 6 | | |

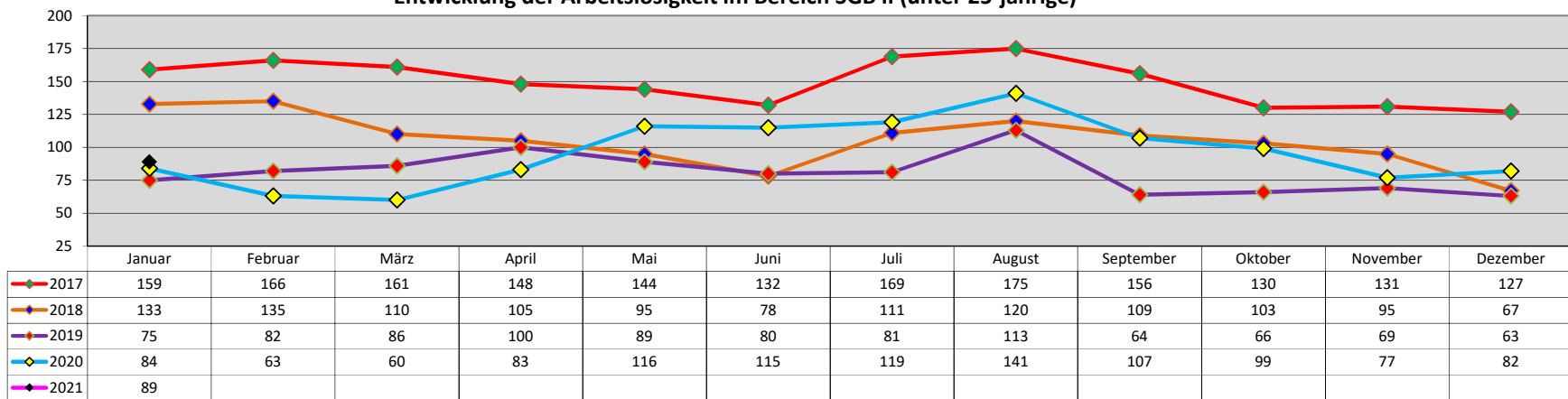
Monatsbericht über die Arbeitslosigkeit (Bereich SGB II) im Landkreis Verden

| | November 2020 | | Dezember 2020 | | Januar 2021 | | Vorjahreswert | |
|--------------------|---------------|----------|---------------|----------|-------------|----------|---------------|----------|
| | insgesamt | unter 25 | insgesamt | unter 25 | insgesamt | unter 25 | insgesamt | unter 25 |
| Arbeitslose | 1.182 | 77 | 1.197 | 82 | 1.247 | 89 | 1.335 | 84 |
| davon: | | | | | | | | |
| weiblich | 570 | | 578 | | 596 | | 606 | |
| männlich | 612 | | 619 | | 651 | | 729 | |
| Deutsche | 736 | | 729 | | 772 | | 857 | |
| nicht Deutsche | 446 | | 468 | | 475 | | 478 | |

Entwicklung der Arbeitslosigkeit im Bereich SGB II



Entwicklung der Arbeitslosigkeit im Bereich SGB II (unter 25-jährige)



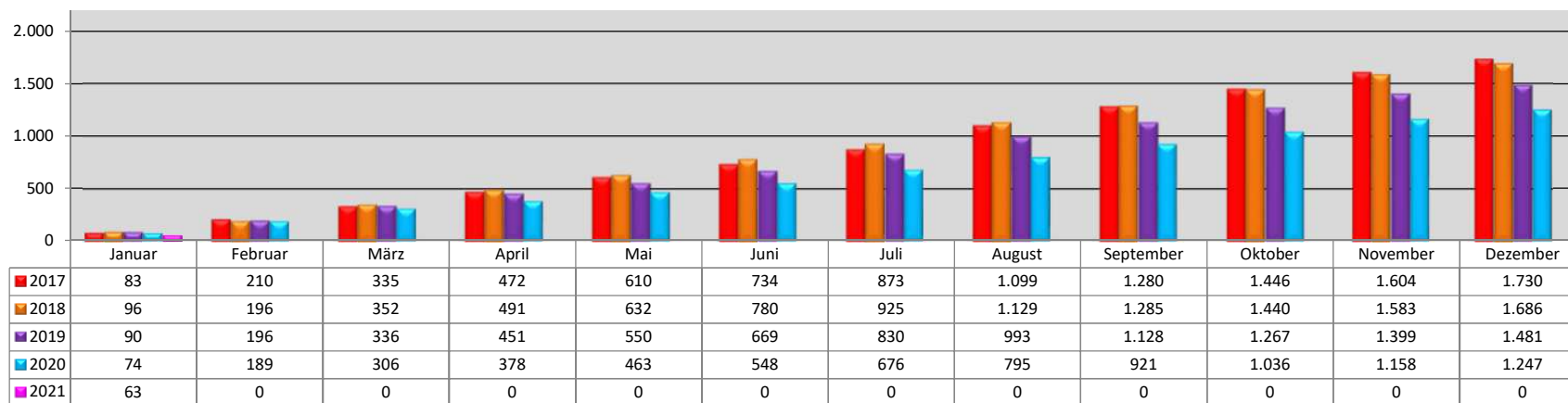
Monatsbericht über die Arbeitslosigkeit (Bereich SGB II) im Landkreis Verden

| | November 2020 | | Dezember 2020 | | Januar 2021 | | Vorjahreswert | |
|---|---------------|----------|---------------|----------|-------------|----------|---------------|----------|
| | insgesamt | unter 25 | insgesamt | unter 25 | insgesamt | unter 25 | insgesamt | unter 25 |
| Gesamte Übergänge in den 1. Arbeitsmarkt | 122* | 35* | 89* | 18* | 63* | 9* | 74* | 14 |
| davon | | | | | | | | |
| weiblich | 61 | 21 | 38 | 6 | 23 | 2 | 35 | 7 |
| männlich | 61 | 14 | 51 | 12 | 40 | 7 | 39 | 7 |
| Ausbildungsaufnahmen 1. Arbeitsmarkt | 18 | 14 | 1 | 1 | 0 | 0 | 2 | 2 |
| davon | | | | | | | | |
| weiblich | 14 | 12 | 1 | 1 | 0 | 0 | 0 | 1 |
| männlich | 4 | 2 | 0 | 0 | 0 | 0 | 0 | 1 |

* inkl. Ausbildungsaufnahmen

| Gesamte Übergänge in den 1. Arbeitsmarkt (erfasst in dem Monat) | | | | | | | | | | | | |
|---|--------|---------|------|-------|-----|------|------|--------|-----------|---------|----------|----------|
| | Januar | Februar | März | April | Mai | Juni | Juli | August | September | Oktober | November | Dezember |
| 2017 | 83 | 127 | 125 | 137 | 138 | 124 | 139 | 226 | 181 | 166 | 158 | 126 |
| 2018 | 96 | 100 | 156 | 139 | 141 | 148 | 145 | 204 | 156 | 155 | 143 | 103 |
| 2019 | 90 | 106 | 140 | 115 | 99 | 119 | 161 | 163 | 135 | 139 | 132 | 82 |
| 2020 | 74** | 115 | 117 | 72 | 85 | 85 | 128 | 119 | 126 | 115 | 122 | 89 |
| 2021 | 63 | | | | | | | | | | | |

Gesamte Übergänge in den 1. Arbeitsmarkt - kumuliert

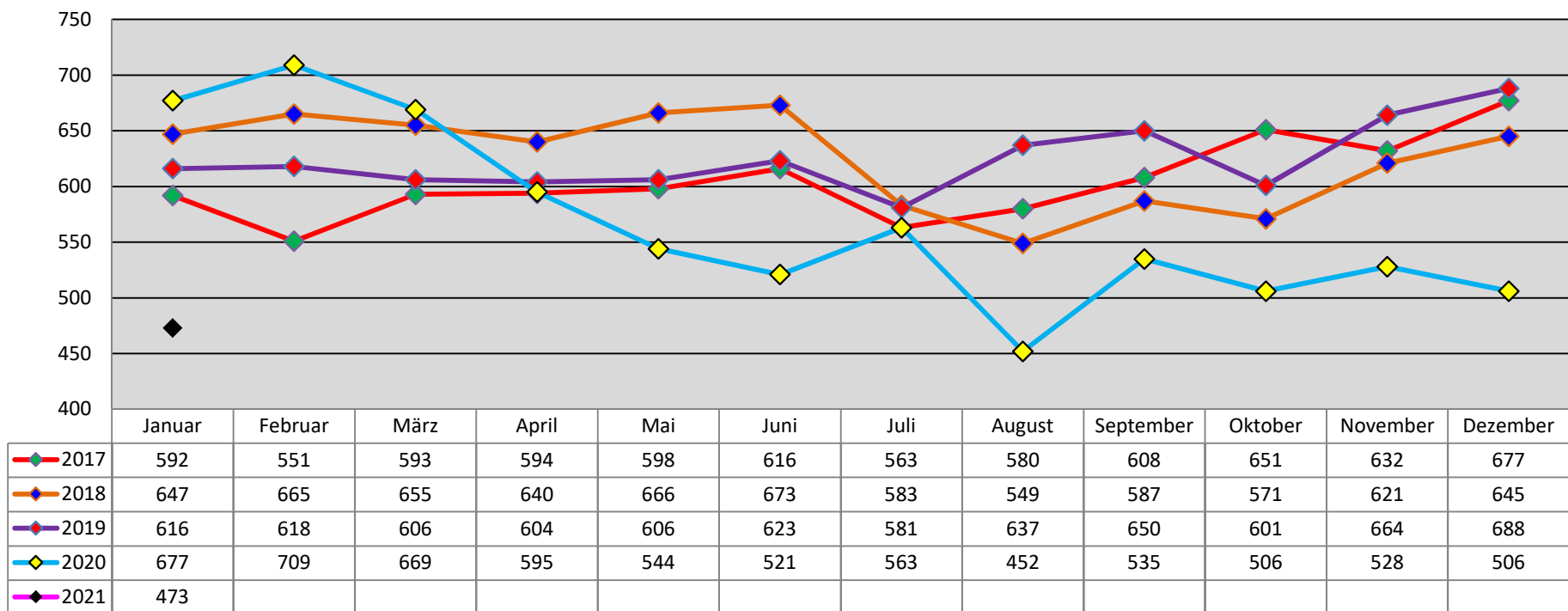


**durch einen internen Messfehler wurden die Januardaten nicht korrekt wiedergegeben. Dieser Fehler wurde nun korrigiert.

Monatsbericht über die Arbeitslosigkeit (Bereich SGB II) im Landkreis Verden

| | November 2020 | | Dezember 2020 | | Januar 2021 | | Vorjahreswert | |
|-----------------------------------|---------------|----------|---------------|----------|-------------|------------|---------------|----------|
| | insgesamt | unter 25 | insgesamt | unter 25 | insgesamt | unter 25 | insgesamt | unter 25 |
| Maßnahmen gem. § 16 SGB II | 528 | 139 | 506 | 132 | 473 | 118 | 677 | 183 |
| davon | | | | | | | | |
| weiblich | 262 | 70 | 247 | 67 | 235 | 61 | 334 | 89 |
| männlich | 266 | 69 | 259 | 65 | 238 | 57 | 343 | 94 |

Entwicklung der Teilnehmerzahlen in Maßnahmen der aktiven Arbeitsmarktpolitik



Bedarfsgemeinschaften nach Gemeinden

| sortiert nach Postleitzahl | | November 2020 | Dezember 2020 | Januar 2021 | Vorjahreswert |
|----------------------------|---------------|---------------|---------------|-------------|---------------|
| 27283 | Verden | 1.074 | 1081 | 1059 | 1.135 |
| 27299 | Langwedel | 199 | 197 | 202 | 225 |
| 27308 | Kirchlinteln | 115 | 118 | 123 | 121 |
| 27313 | Dörverden | 277 | 272 | 277 | 296 |
| 27321 | Thedinghausen | 142 | 129 | 132 | 156 |
| 27337 | Blender | 43 | 42 | 41 | 36 |
| 27339 | Riede | 28 | 29 | 26 | 33 |
| 28832 | Achim | 778 | 779 | 764 | 812 |
| 28870 | Ottersberg | 288 | 284 | 283 | 280 |
| 28876 | Oyten | 241 | 233 | 231 | 232 |
| Summe: | | 3.185 | 3164 | 3138 | 3.326 |

Personen nach Gemeinden

| sortiert nach Postleitzahl | | November 2020 | Dezember 2020 | Januar 2021 | | | prozentualer Anteil im Verhältnis zur Einwohnerzahl | Vorjahreswert (gesamt) | Vorjahreswert prozentualer Anteil im Verhältnis zur Einwohnerzahl |
|----------------------------|---------------|---------------|---------------|-------------|------|------|---|------------------------|---|
| | | | | gesamt | w | m | | | |
| 27283 | Verden | 2.094 | 2141 | 2069 | 1067 | 1002 | 7,54% | 2.278 | 8,30% |
| 27299 | Langwedel | 448 | 442 | 450 | 224 | 226 | 3,12% | 528 | 3,66% |
| 27308 | Kirchlinteln | 216 | 219 | 225 | 118 | 107 | 2,24% | 218 | 2,17% |
| 27313 | Dörverden | 565 | 548 | 561 | 297 | 264 | 6,19% | 621 | 6,86% |
| 27321 | Thedinghausen | 290 | 261 | 269 | 146 | 123 | 2,83% | 313 | 3,29% |
| 27337 | Blender | 82 | 77 | 74 | 37 | 37 | 2,60% | 71 | 2,49% |
| 27339 | Riede | 48 | 53 | 49 | 27 | 22 | 1,79% | 60 | 2,19% |
| 28832 | Achim | 1.766 | 1779 | 1745 | 929 | 816 | 5,56% | 1.911 | 6,09% |
| 28870 | Ottersberg | 573 | 569 | 580 | 310 | 270 | 4,58% | 559 | 4,41% |
| 28876 | Oyten | 537 | 520 | 525 | 298 | 227 | 3,36% | 503 | 3,22% |
| Summe: | | 6.619 | 6609 | 6547 | 3453 | 3094 | 4,82% | 7.062 | 5,20% |

SGB II in den Städten und Gemeinden (je Postleitzahl)

| 28870 | Ottersberg |
|-----------------|------------|
| Personen | 580 |
| BG | 283 |
| eLb | 386 |
| Übergänge 1. AM | 5 |
| Maßnahmen | 34 |

| 28876 | Oyten |
|-----------------|-------|
| Personen | 525 |
| BG | 231 |
| eLb | 324 |
| Übergänge 1. AM | 3 |
| Maßnahmen | 31 |

| 28832 | Achim |
|-----------------|-------|
| Personen | 1.745 |
| BG | 764 |
| eLb | 1.103 |
| Übergänge 1. AM | 15 |
| Maßnahmen | 121 |

| 27339 | Riede |
|-----------------|-------|
| Personen | 49 |
| BG | 26 |
| eLb | 33 |
| Übergänge 1. AM | 1 |
| Maßnahmen | 4 |

| 27321 | Thedinghausen |
|-----------------|---------------|
| Personen | 269 |
| BG | 132 |
| eLb | 171 |
| Übergänge 1. AM | 4 |
| Maßnahmen | 16 |



| 27299 | Langwedel |
|-----------------|-----------|
| Personen | 450 |
| BG | 202 |
| eLb | 278 |
| Übergänge 1. AM | 4 |
| Maßnahmen | 31 |

| 27283 | Verden |
|-----------------|--------|
| Personen | 2.069 |
| BG | 1.059 |
| eLb | 1.393 |
| Übergänge 1. AM | 19 |
| Maßnahmen | 186 |

| 27308 | Kirchlinteln |
|-----------------|--------------|
| Personen | 225 |
| BG | 123 |
| eLb | 153 |
| Übergänge 1. AM | 1 |
| Maßnahmen | 11 |

| 27337 | Blender |
|-----------------|---------|
| Personen | 74 |
| BG | 41 |
| eLb | 51 |
| Übergänge 1. AM | 2 |
| Maßnahmen | 7 |

| 27313 | Dörverden |
|-----------------|-----------|
| Personen | 561 |
| BG | 277 |
| eLb | 386 |
| Übergänge 1. AM | 9 |
| Maßnahmen | 32 |