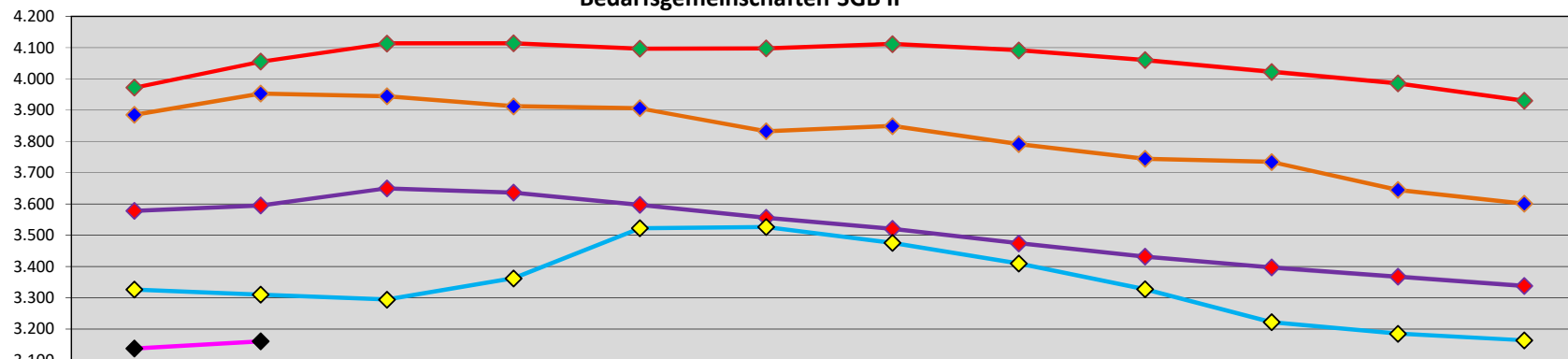


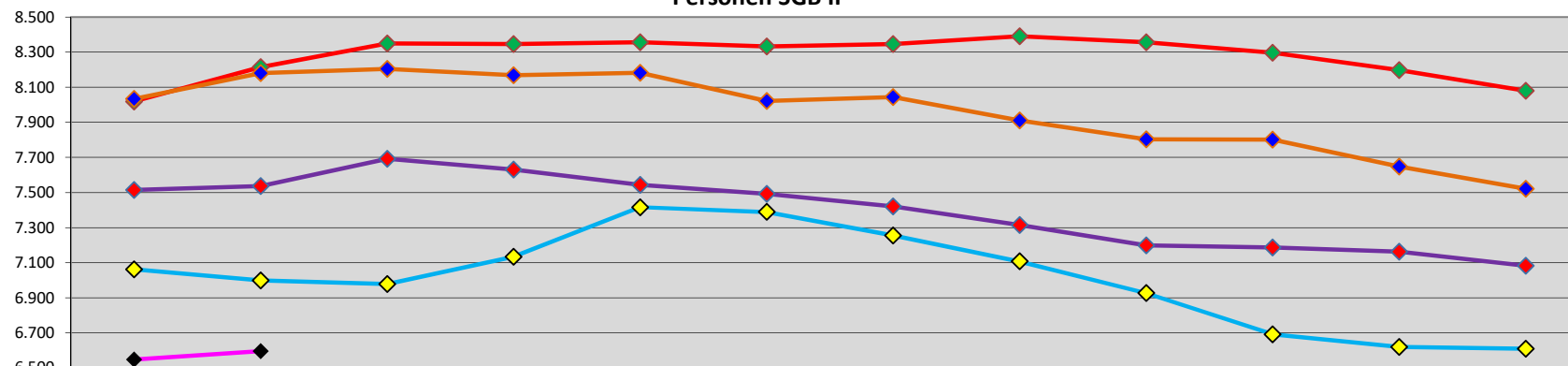
**Umsetzung des SGB II im Landkreis Verden  
Ergebnisbericht  
Februar 2021**

**Bedarfsgemeinschaften SGB II**



	Januar	Februar	März	April	Mai	Juni	Juli	August	September	Oktober	November	Dezember
2017	3.972	4.055	4.113	4.114	4.096	4.097	4.111	4.091	4.060	4.022	3.985	3.930
2018	3.885	3.953	3.944	3.912	3.906	3.832	3.849	3.791	3.744	3.734	3.645	3.601
2019	3.578	3.595	3.650	3.636	3.597	3.556	3.520	3.474	3.431	3.397	3.367	3.338
2020	3.326	3.310	3.294	3.362	3.522	3.526	3.475	3.409	3.327	3.222	3.185	3.164
2021	3.138	3.161										

**Personen SGB II**



	Januar	Februar	März	April	Mai	Juni	Juli	August	September	Oktober	November	Dezember
2017	8.019	8.214	8.349	8.346	8.357	8.333	8.346	8.390	8.357	8.296	8.198	8.080
2018	8.034	8.181	8.205	8.169	8.182	8.021	8.044	7.910	7.803	7.802	7.648	7.521
2019	7.514	7.536	7.692	7.630	7.544	7.492	7.421	7.315	7.198	7.187	7.162	7.082
2020	7.062	6.999	6.978	7.133	7.416	7.389	7.255	7.107	6.926	6.691	6.619	6.609
2021	6.547	6.595										

**Monatsbericht über die Hilfebedürftigkeit (Bereich SGB II) im Landkreis Verden**

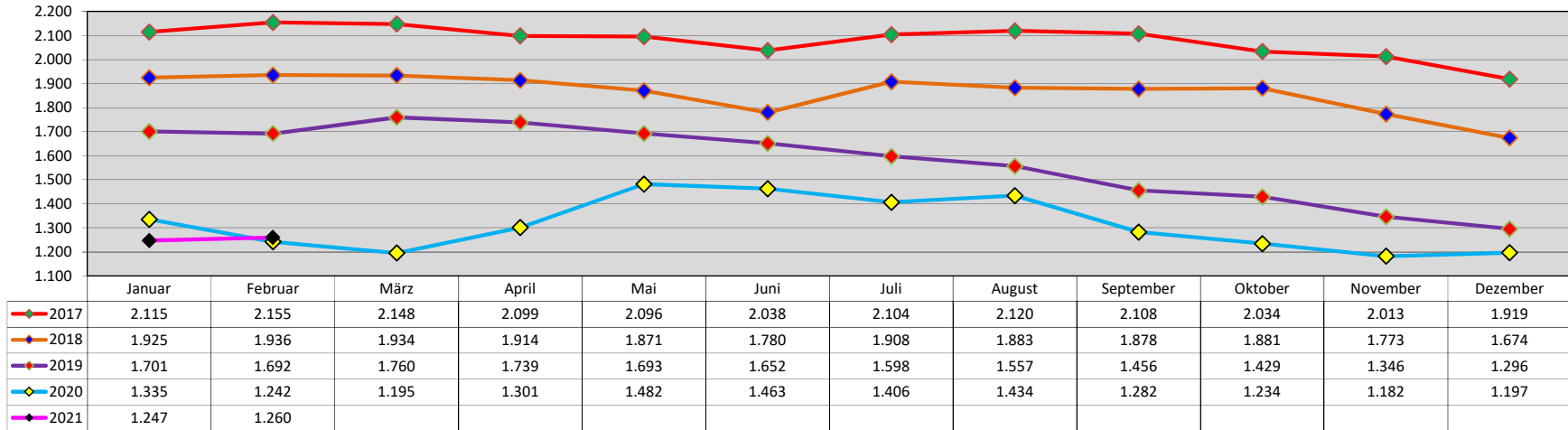
	Dezember 2020		Januar 2021		Februar 2021		Vorjahreswert	
	insgesamt	unter 25	insgesamt	unter 25	insgesamt	unter 25	insgesamt	unter 25
<b>Erwerbsf. Leistungsberechtigte (15 bis 65 J. u. 10 Mo.)</b>	<b>4.339</b>	<b>908</b>	<b>4.278</b>	<b>868</b>	<b>4.330</b>	<b>875</b>	4.597	974
davon:								
weiblich	2.335	481	2.305	442	2.330	446	2.436	485
männlich	2.004	427	1.973	426	2.000	429	2.161	489
Deutsche	2.731		2.699		2.762		2.838	
nicht Deutsche	1.608		1.579		1.568		1.759	
darunter:								
Personen mit Erwerbseinkommen	997	154	962	145	933	125	1.059	157
<b>Alleinerziehende</b>	<b>662</b>		<b>664</b>		<b>670</b>		710	
davon:								
weiblich	624		627		632		670	
männlich	38		37		38		40	

	Dezember 2020		Januar 2021		Februar 2021		Vorjahreswert	
	insgesamt	Veränderung Vormonat	insgesamt	Veränderung Vormonat	insgesamt	Veränderung Vormonat	insgesamt	Veränderung zum aktuellen Monat
<b>Bedarfsgemeinschaften gesamt</b>	<b>3.164</b>	<b>-21</b>	<b>3.138</b>	<b>-26</b>	<b>3.161</b>	<b>23</b>	3.310	<b>-149</b>
davon mit:								
1 Person	1.708	-11	1.697	-11	1.699	2	1.761	-62
2 Personen	527	-2	521	-6	528	7	550	-22
3 Personen	389	-17	391	2	402	11	426	-24
4 Personen	256	3	244	-12	248	4	261	-13
5 Personen	147	2	151	4	154	3	165	-11
mehr als 5 Personen	137	4	134	-3	130	-4	147	-17
<b>Corona-Hintergrund</b>								
Selbständige (Erhebung ab 19.03.2020)	53	3	59	6	69	10		

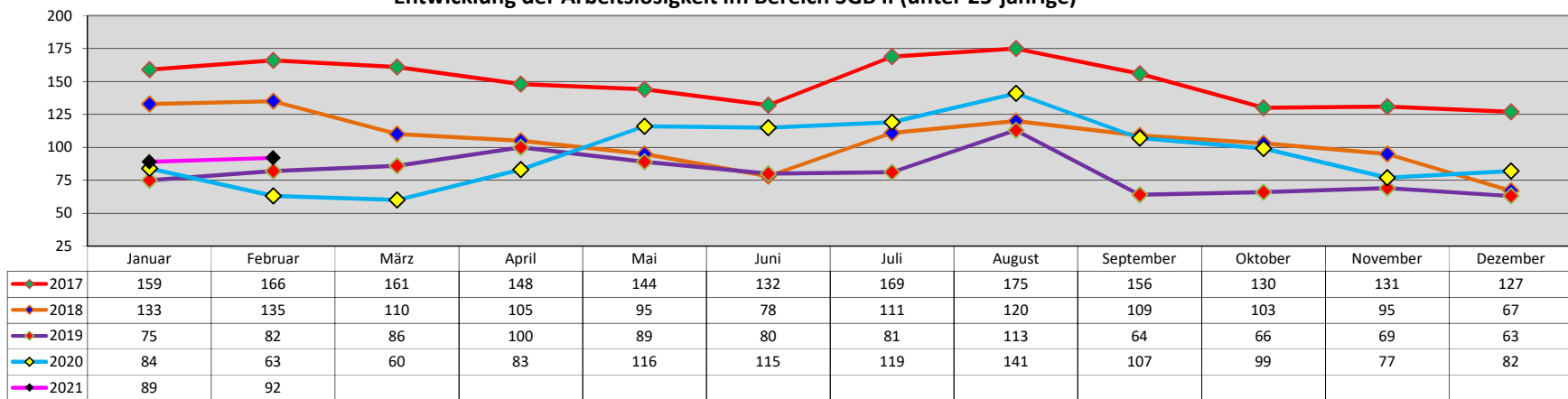
Monatsbericht über die Arbeitslosigkeit (Bereich SGB II) im Landkreis Verden

	Dezember 2020		Januar 2021		Februar 2021		Vorjahreswert	
	insgesamt	unter 25	insgesamt	unter 25	insgesamt	unter 25	insgesamt	unter 25
<b>Arbeitslose</b>	1.197	82	1.247	89	1.260	92	1.242	63
davon:								
weiblich	578		596		594		584	
männlich	619		651		666		658	
Deutsche	729		772		790		797	
nicht Deutsche	468		475		470		445	

Entwicklung der Arbeitslosigkeit im Bereich SGB II



Entwicklung der Arbeitslosigkeit im Bereich SGB II (unter 25-jährige)



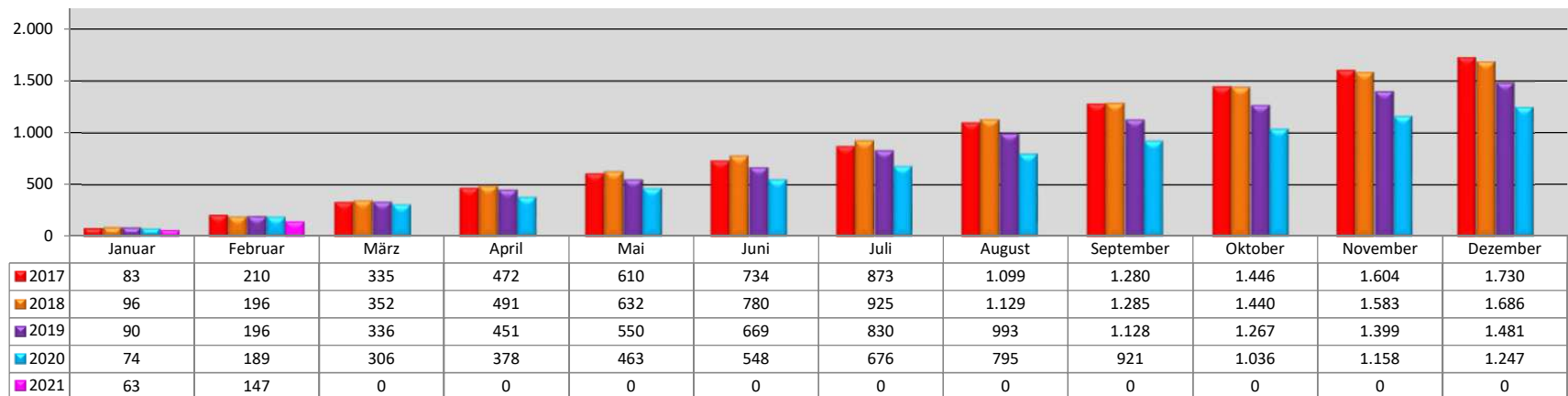
**Monatsbericht über die Arbeitslosigkeit (Bereich SGB II) im Landkreis Verden**

	Dezember 2020		Januar 2021		Februar 2021		Vorjahreswert	
	insgesamt	unter 25	insgesamt	unter 25	insgesamt	unter 25	insgesamt	unter 25
<b>Gesamte Übergänge in den 1. Arbeitsmarkt</b>	89*	18*	63*	9*	84*	18*	115*	26
davon								
weiblich	38	6	23	2	33	9	48	7
männlich	51	12	40	7	51	9	67	19
<b>Ausbildungsaufnahmen 1. Arbeitsmarkt</b>	1	1	0	0	8	3	5	1
davon								
weiblich	1	1	0	0	5	2	3	1
männlich	0	0	0	0	3	1	2	0

\* inkl. Ausbildungsaufnahmen

Gesamte Übergänge in den 1. Arbeitsmarkt (erfasst in dem Monat)												
	Januar	Februar	März	April	Mai	Juni	Juli	August	September	Oktober	November	Dezember
2017	83	127	125	137	138	124	139	226	181	166	158	126
2018	96	100	156	139	141	148	145	204	156	155	143	103
2019	90	106	140	115	99	119	161	163	135	139	132	82
2020	74	115	117	72	85	85	128	119	126	115	122	89
2021	63	84										

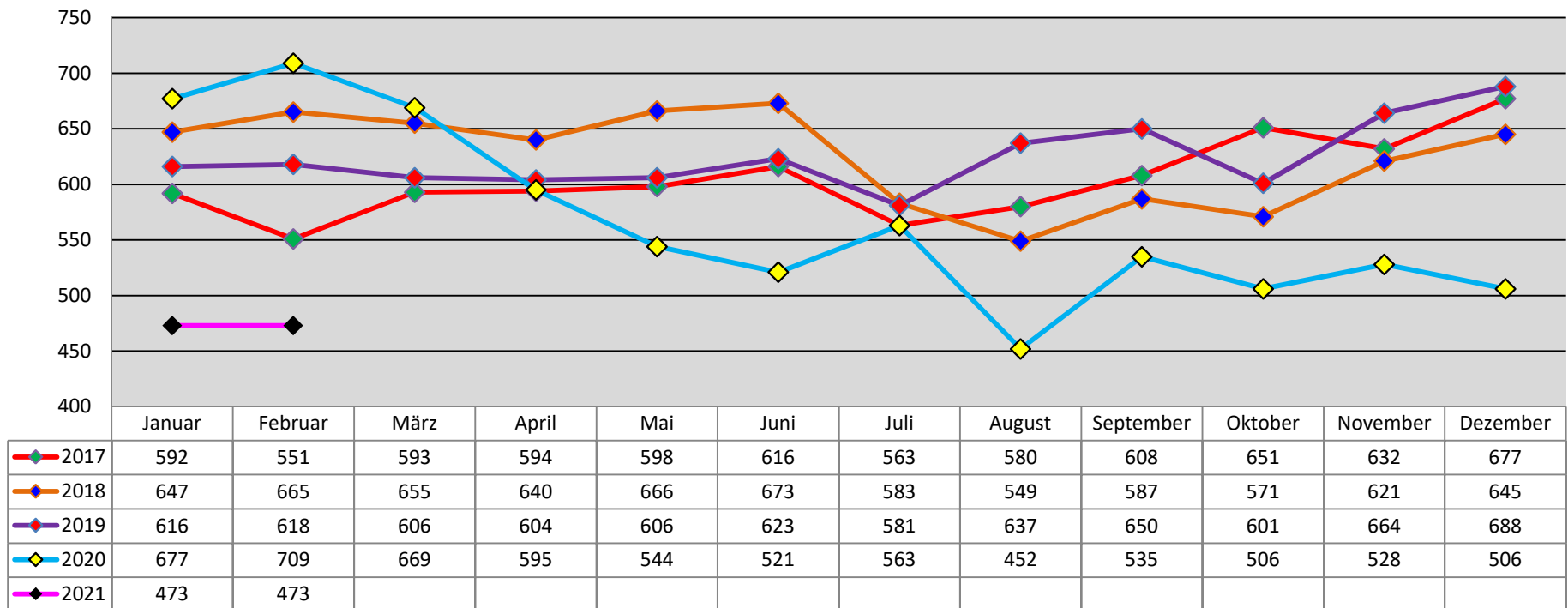
**Gesamte Übergänge in den 1. Arbeitsmarkt - kumuliert**



## Monatsbericht über die Arbeitslosigkeit (Bereich SGB II) im Landkreis Verden

	Dezember 2020		Januar 2021		Februar 2021		Vorjahreswert	
	insgesamt	unter 25	insgesamt	unter 25	insgesamt	unter 25	insgesamt	unter 25
<b>Maßnahmen gem. § 16 SGB II</b>	506	132	473	118	<b>473</b>	<b>120</b>	709	199
davon								
weiblich	247	67	235	61	229	61	339	93
männlich	259	65	238	57	244	59	370	106

### Entwicklung der Teilnehmerzahlen in Maßnahmen der aktiven Arbeitsmarktpolitik



Bedarfsgemeinschaften nach Gemeinden

sortiert nach Postleitzahl		Dezember 2020	Januar 2021	Februar 2021	Vorjahreswert
27283	Verden	1.081	1059	<b>1059</b>	1.126
27299	Langwedel	197	202	<b>203</b>	224
27308	Kirchlinteln	118	123	<b>125</b>	124
27313	Dörverden	272	277	<b>283</b>	301
27321	Thedinghausen	129	132	<b>137</b>	159
27337	Blender	42	41	<b>42</b>	33
27339	Riede	29	26	<b>26</b>	35
28832	Achim	779	764	<b>764</b>	790
28870	Ottersberg	284	283	<b>289</b>	278
28876	Oyten	233	231	<b>233</b>	240
<b>Summe:</b>		3.164	3138	<b>3161</b>	3.310

Personen nach Gemeinden

sortiert nach Postleitzahl		Dezember 2020	Januar 2021	Februar 2021			prozentualer Anteil im Verhältnis zur Einwohnerzahl	Vorjahreswert (gesamt)	Vorjahreswert prozentualer Anteil im Verhältnis zur Einwohnerzahl
				gesamt	w	m			
27283	Verden	2.141	2069	<b>2094</b>	<b>1073</b>	<b>1021</b>	7,63%	2.281	8,31%
27299	Langwedel	442	450	<b>437</b>	<b>212</b>	<b>225</b>	3,03%	513	3,56%
27308	Kirchlinteln	219	225	<b>228</b>	<b>120</b>	<b>108</b>	2,27%	224	2,23%
27313	Dörverden	548	561	<b>578</b>	<b>306</b>	<b>272</b>	6,38%	622	6,87%
27321	Thedinghausen	261	269	<b>288</b>	<b>157</b>	<b>131</b>	3,03%	309	3,25%
27337	Blender	77	74	<b>79</b>	<b>39</b>	<b>40</b>	2,77%	66	2,32%
27339	Riede	53	49	<b>50</b>	<b>28</b>	<b>22</b>	1,82%	61	2,22%
28832	Achim	1.779	1745	<b>1736</b>	<b>920</b>	<b>816</b>	5,53%	1.853	5,91%
28870	Ottersberg	569	580	<b>577</b>	<b>307</b>	<b>270</b>	4,55%	551	4,35%
28876	Oyten	520	525	<b>528</b>	<b>303</b>	<b>225</b>	3,38%	519	3,32%
<b>Summe:</b>		6.609	6547	<b>6595</b>	<b>3465</b>	<b>3130</b>	4,86%	6.999	5,15%

SGB II in den Städten und Gemeinden (je Postleitzahl)

28870	Ottersberg
Personen	577
BG	289
eLb	383
Übergänge 1. AM	7
Maßnahmen	36

28876	Oyten
Personen	528
BG	233
eLb	332
Übergänge 1. AM	4
Maßnahmen	32

28832	Achim
Personen	1.736
BG	764
eLb	1.107
Übergänge 1. AM	22
Maßnahmen	123

27339	Riede
Personen	50
BG	26
eLb	33
Übergänge 1. AM	2
Maßnahmen	4

27321	Thedinghausen
Personen	288
BG	137
eLb	196
Übergänge 1. AM	5
Maßnahmen	15



27299	Langwedel
Personen	437
BG	203
eLb	276
Übergänge 1. AM	5
Maßnahmen	32

27283	Verden
Personen	2.094
BG	1.059
eLb	1.397
Übergänge 1. AM	29
Maßnahmen	180

27308	Kirchlinteln
Personen	228
BG	125
eLb	154
Übergänge 1. AM	8
Maßnahmen	9

27337	Blender
Personen	79
BG	42
eLb	53
Übergänge 1. AM	1
Maßnahmen	7

27313	Dörverden
Personen	578
BG	283
eLb	399
Übergänge 1. AM	1
Maßnahmen	35