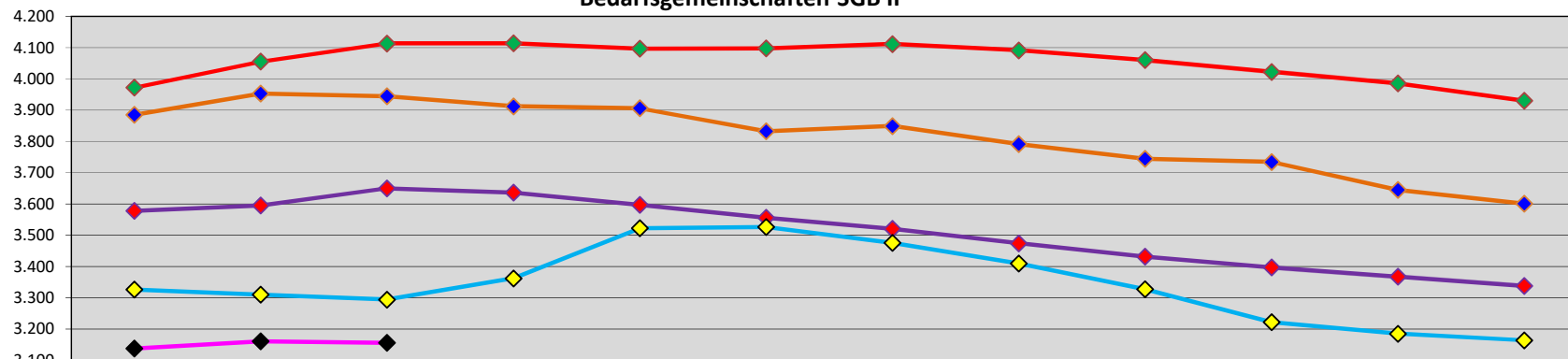


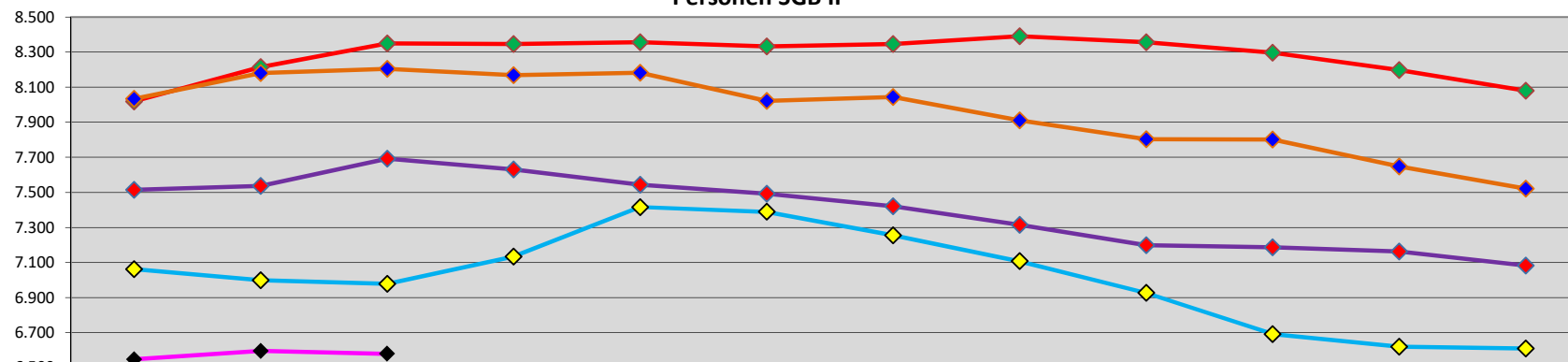
**Umsetzung des SGB II im Landkreis Verden
Ergebnisbericht
März 2021**

Bedarfsgemeinschaften SGB II



	Januar	Februar	März	April	Mai	Juni	Juli	August	September	Oktober	November	Dezember
2017	3.972	4.055	4.113	4.114	4.096	4.097	4.111	4.091	4.060	4.022	3.985	3.930
2018	3.885	3.953	3.944	3.912	3.906	3.832	3.849	3.791	3.744	3.734	3.645	3.601
2019	3.578	3.595	3.650	3.636	3.597	3.556	3.520	3.474	3.431	3.397	3.367	3.338
2020	3.326	3.310	3.294	3.362	3.522	3.526	3.475	3.409	3.327	3.222	3.185	3.164
2021	3.138	3.161	3.156									

Personen SGB II



	Januar	Februar	März	April	Mai	Juni	Juli	August	September	Oktober	November	Dezember
2017	8.019	8.214	8.349	8.346	8.357	8.333	8.346	8.390	8.357	8.296	8.198	8.080
2018	8.034	8.181	8.205	8.169	8.182	8.021	8.044	7.910	7.803	7.802	7.648	7.521
2019	7.514	7.536	7.692	7.630	7.544	7.492	7.421	7.315	7.198	7.187	7.162	7.082
2020	7.062	6.999	6.978	7.133	7.416	7.389	7.255	7.107	6.926	6.691	6.619	6.609
2021	6.547	6.595	6.579									

Monatsbericht über die Hilfebedürftigkeit (Bereich SGB II) im Landkreis Verden

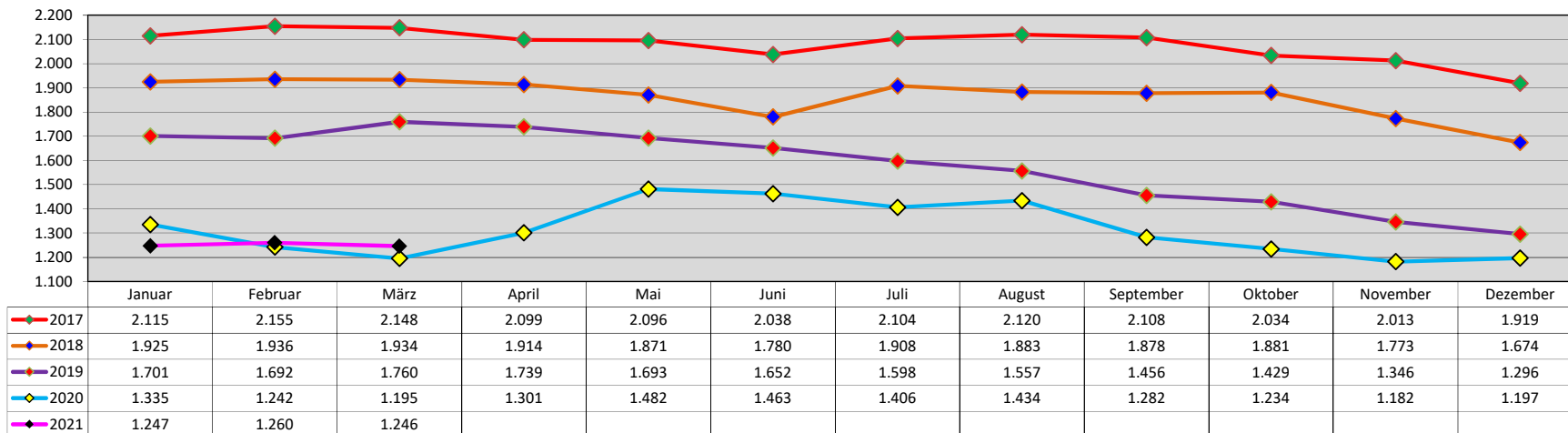
	Januar 2021		Februar 2021		März 2021		Vorjahreswert	
	insgesamt	unter 25	insgesamt	unter 25	insgesamt	unter 25	insgesamt	unter 25
Erwerbsf. Leistungsberechtigte (15 bis 65 J. u. 10 Mo.)	4.278	868	4.330	875	4.317	887	4.603	975
davon:								
weiblich	2.305	442	2.330	446	2.318	450	2.436	493
männlich	1.973	426	2.000	429	1.999	437	2.167	482
Deutsche	2.699		2.762		2.773		2.839	
nicht Deutsche	1.579		1.568		1.544		1.764	
darunter:								
Personen mit Erwerbseinkommen	962	145	933	125	943	126	1.077	165
Alleinerziehende	664		670		672		703	
davon:								
weiblich	627		632		634		665	
männlich	37		38		38		38	

	Januar 2021		Februar 2021		März 2021		Vorjahreswert	
	insgesamt	Veränderung Vormonat	insgesamt	Veränderung Vormonat	insgesamt	Veränderung Vormonat	insgesamt	Veränderung zum aktuellen Monat
Bedarfsgemeinschaften gesamt	3.138	-26	3.161	23	3.156	-5	3.294	-138
davon mit:								
1 Person	1.697	-11	1.699	2	1.692	-7	1.746	-54
2 Personen	521	-6	528	7	543	15	554	-11
3 Personen	391	2	402	11	391	-11	419	-28
4 Personen	244	-12	248	4	245	-3	263	-18
5 Personen	151	4	154	3	153	-1	165	-12
mehr als 5 Personen	134	-3	130	-4	132	2	147	-15
Corona-Hintergrund								
Selbständige (Erhebung ab 19.03.2020)	59	6	69	10	72	3		

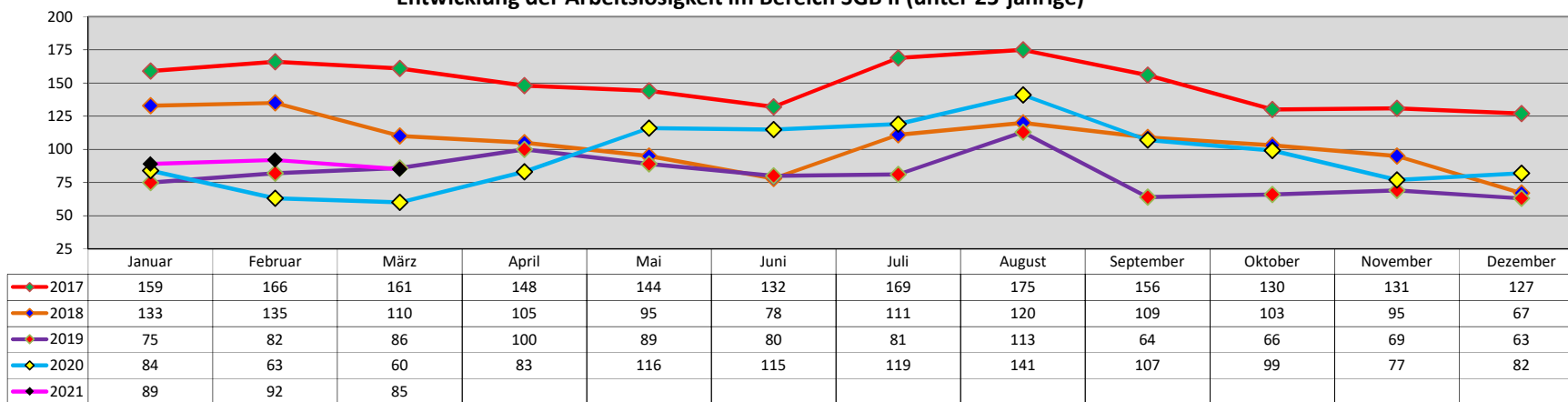
Monatsbericht über die Arbeitslosigkeit (Bereich SGB II) im Landkreis Verden

	Januar 2021		Februar 2021		März 2021		Vorjahreswert	
	insgesamt	unter 25	insgesamt	unter 25	insgesamt	unter 25	insgesamt	unter 25
Arbeitslose	1.247	89	1.260	92	1.246	85	1.195	60
davon:								
weiblich	596		594		588		568	
männlich	651		666		658		627	
Deutsche	772		790		764		770	
nicht Deutsche	475		470		482		425	

Entwicklung der Arbeitslosigkeit im Bereich SGB II



Entwicklung der Arbeitslosigkeit im Bereich SGB II (unter 25-jährige)



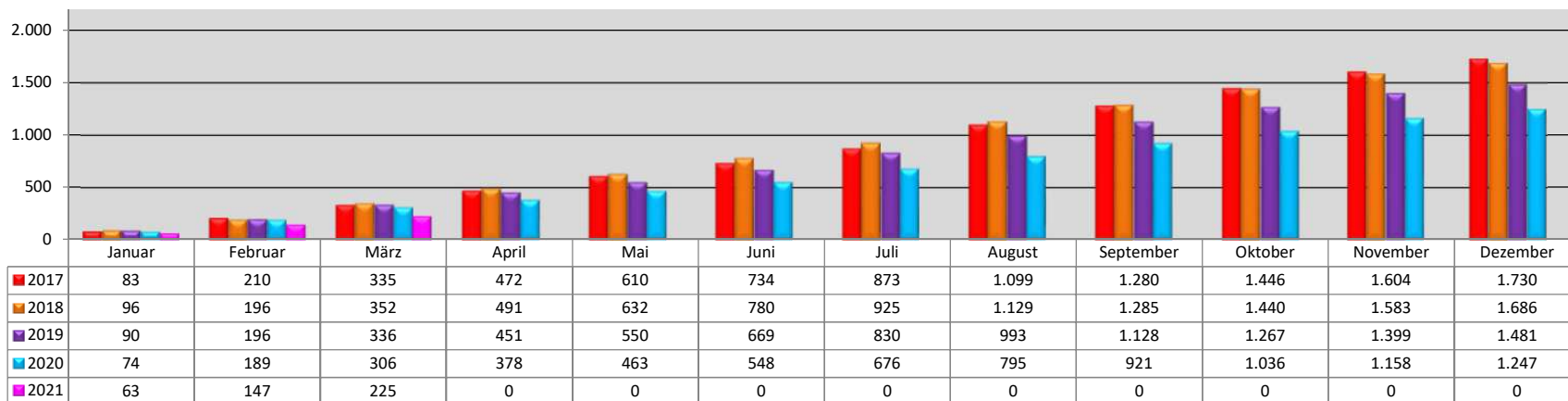
Monatsbericht über die Arbeitslosigkeit (Bereich SGB II) im Landkreis Verden

	Januar 2021		Februar 2021		März 2021		Vorjahreswert	
	insgesamt	unter 25	insgesamt	unter 25	insgesamt	unter 25	insgesamt	unter 25
Gesamte Übergänge in den 1. Arbeitsmarkt	63*	9*	84*	18*	78*	15*	117*	22
davon								
weiblich	23	2	33	9	37	8	49	11
männlich	40	7	51	9	41	7	68	11
Ausbildungsaufnahmen 1. Arbeitsmarkt	0	0	8	3	5	3	1	1
davon								
weiblich	0	0	5	2	5	3	0	0
männlich	0	0	3	1	0	0	1	1

* inkl. Bildungsaufnahmen

Gesamte Übergänge in den 1. Arbeitsmarkt (erfasst in dem Monat)												
	Januar	Februar	März	April	Mai	Juni	Juli	August	September	Oktober	November	Dezember
2017	83	127	125	137	138	124	139	226	181	166	158	126
2018	96	100	156	139	141	148	145	204	156	155	143	103
2019	90	106	140	115	99	119	161	163	135	139	132	82
2020	74	115	117	72	85	85	128	119	126	115	122	89
2021	63	84	78									

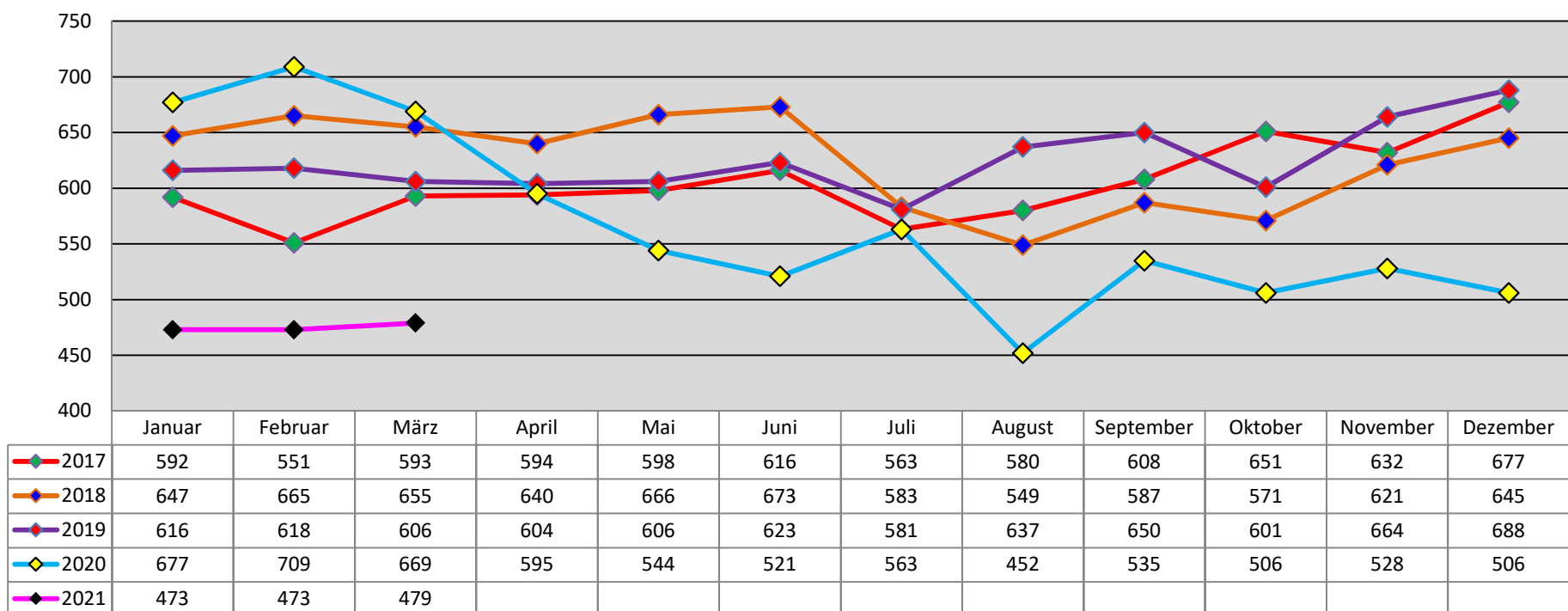
Gesamte Übergänge in den 1. Arbeitsmarkt - kumuliert



Monatsbericht über die Arbeitslosigkeit (Bereich SGB II) im Landkreis Verden

	Januar 2021		Februar 2021		März 2021		Vorjahreswert	
	insgesamt	unter 25	insgesamt	unter 25	insgesamt	unter 25	insgesamt	unter 25
Maßnahmen gem. § 16 SGB II	473	118	473	120	479	130	669	185
davon								
weiblich	235	61	229	61	221	64	316	85
männlich	238	57	244	59	258	66	353	100

Entwicklung der Teilnehmerzahlen in Maßnahmen der aktiven Arbeitsmarktpolitik



Bedarfsgemeinschaften nach Gemeinden

sortiert nach Postleitzahl		Januar 2021	Februar 2021	März 2021	Vorjahreswert
27283	Verden	1.059	1059	1044	1.122
27299	Langwedel	202	203	208	226
27308	Kirchlinteln	123	125	124	121
27313	Dörverden	277	283	275	296
27321	Thedinghausen	132	137	137	149
27337	Blender	41	42	42	35
27339	Riede	26	26	25	32
28832	Achim	764	764	767	802
28870	Ottersberg	283	289	293	275
28876	Oyten	231	233	241	236
Summe:		3.138	3161	3156	3.294

Personen nach Gemeinden

sortiert nach Postleitzahl		Januar 2021	Februar 2021	März 2021			prozentualer Anteil im Verhältnis zur Einwohnerzahl	Vorjahreswert (gesamt)	Vorjahreswert prozentualer Anteil im Verhältnis zur Einwohnerzahl
				gesamt	w	m			
27283	Verden	2.069	2094	2050	1043	1007	7,47%	2.280	8,31%
27299	Langwedel	450	437	454	213	241	3,15%	529	3,67%
27308	Kirchlinteln	225	228	229	118	111	2,27%	218	2,17%
27313	Dörverden	561	578	556	289	267	6,14%	604	6,67%
27321	Thedinghausen	269	288	284	160	124	2,99%	289	3,04%
27337	Blender	74	79	75	39	36	2,63%	68	2,39%
27339	Riede	49	50	49	26	23	1,79%	56	2,04%
28832	Achim	1.745	1736	1741	935	806	5,55%	1.877	5,98%
28870	Ottersberg	580	577	586	308	278	4,62%	547	4,32%
28876	Oyten	525	528	555	316	239	3,55%	510	3,26%
Summe:		6.547	6595	6579	3447	3132	4,85%	6.978	5,14%

SGB II in den Städten und Gemeinden (je Postleitzahl)

28870	Ottersberg
Personen	586
BG	293
eLb	388
Übergänge 1. AM	9
Maßnahmen	39

28876	Oyten
Personen	555
BG	241
eLb	349
Übergänge 1. AM	7
Maßnahmen	36

28832	Achim
Personen	1.741
BG	767
eLb	1.111
Übergänge 1. AM	15
Maßnahmen	120

27339	Riede
Personen	49
BG	25
eLb	33
Übergänge 1. AM	1
Maßnahmen	4

27321	Thedinghausen
Personen	284
BG	137
eLb	188
Übergänge 1. AM	6
Maßnahmen	18



27299	Langwedel
Personen	454
BG	208
eLb	280
Übergänge 1. AM	3
Maßnahmen	35

27283	Verden
Personen	2.050
BG	1.044
eLb	1.372
Übergänge 1. AM	23
Maßnahmen	176

27308	Kirchlinteln
Personen	229
BG	124
eLb	158
Übergänge 1. AM	7
Maßnahmen	11

27337	Blender
Personen	75
BG	42
eLb	51
Übergänge 1. AM	0
Maßnahmen	5

27313	Dörverden
Personen	556
BG	275
eLb	387
Übergänge 1. AM	7
Maßnahmen	35