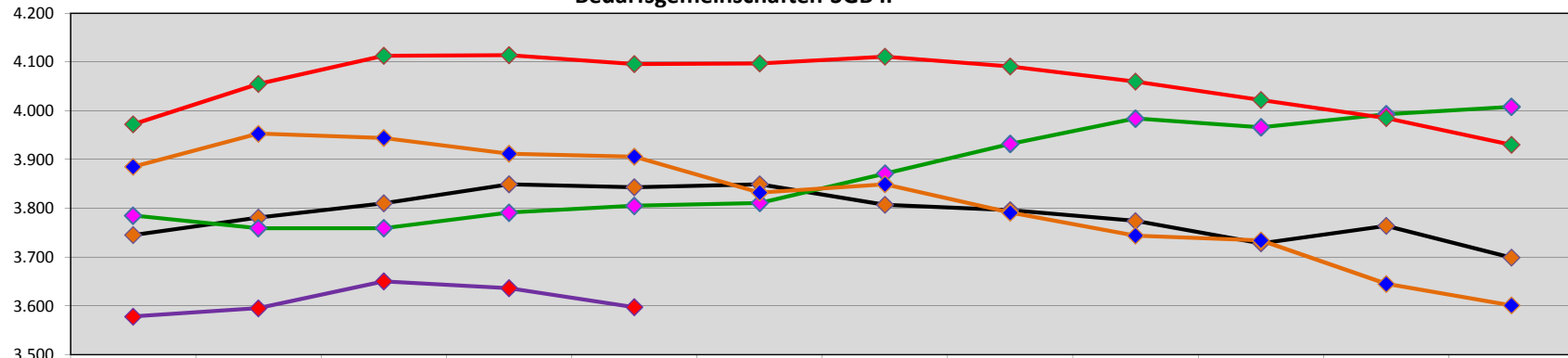


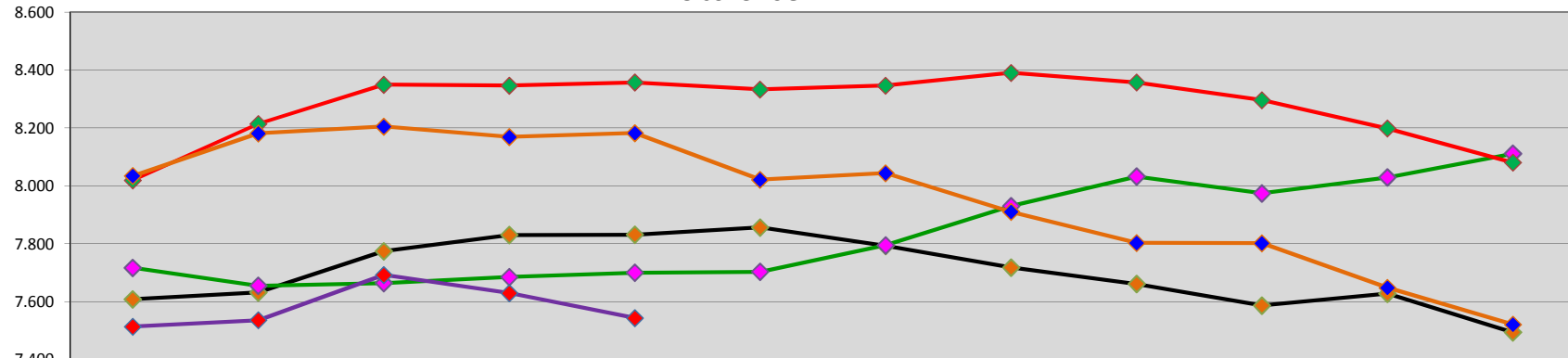
**Umsetzung des SGB II im Landkreis Verden
Ergebnisbericht
Mai 2019**

Bedarfsgemeinschaften SGB II



	Januar	Februar	März	April	Mai	Juni	Juli	August	September	Oktober	November	Dezember
2015	3.745	3.781	3.810	3.849	3.843	3.849	3.807	3.796	3.774	3.728	3.764	3.699
2016	3.785	3.759	3.759	3.791	3.805	3.811	3.871	3.932	3.984	3.966	3.993	4.008
2017	3.972	4.055	4.113	4.114	4.096	4.097	4.111	4.091	4.060	4.022	3.985	3.930
2018	3.885	3.953	3.944	3.912	3.906	3.832	3.849	3.791	3.744	3.734	3.645	3.601
2019	3.578	3.595	3.650	3.636	3.597							

Personen SGB II



	Januar	Februar	März	April	Mai	Juni	Juli	August	September	Oktober	November	Dezember
2015	7.608	7.632	7.774	7.830	7.831	7.856	7.793	7.718	7.661	7.587	7.628	7.494
2016	7.717	7.655	7.664	7.685	7.700	7.703	7.795	7.930	8.032	7.974	8.029	8.111
2017	8.019	8.214	8.349	8.346	8.357	8.333	8.346	8.390	8.357	8.296	8.198	8.080
2018	8.034	8.181	8.205	8.169	8.182	8.021	8.044	7.910	7.803	7.802	7.648	7.521
2019	7.514	7.536	7.692	7.630	7.544							

Monatsbericht über die Hilfebedürftigkeit (Bereich SGB II) im Landkreis Verden

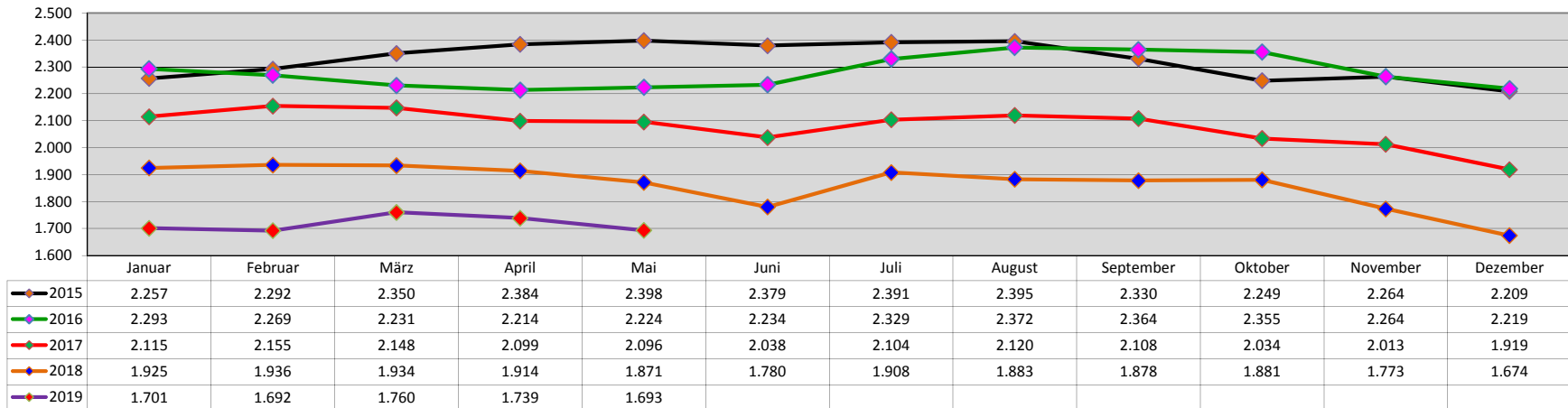
	März 2019		April 2019		Mai 2019		Vorjahreswert	
	insgesamt	unter 25	insgesamt	unter 25	insgesamt	unter 25	insgesamt	unter 25
Erwerbsf. Leistungsberechtigte (15 bis 65 J. u. 8 Mo.)	5.164	1.172	5.146	1.173	5.070	1.159	5.482	1.279
davon:								
weiblich	2.716	606	2.711	610	2.673	603	2.864	657
männlich	2.448	566	2.435	563	2.397	556	2.618	622
Deutsche	3.179		3.157		3.100		3.385	
nicht Deutsche	1.985		1.989		1.970		2.097	
darunter:								
Personen mit Erwerbseinkommen	1171	166	1176	168	1167	167	1.302	188
Alleinerziehende	773		771		777		833	
davon:								
weiblich	727		728		733		787	
männlich	46		43		44		46	

	März 2019		April 2019		Mai 2019		Vorjahreswert	
	insgesamt	Veränderung Vormonat	insgesamt	Veränderung Vormonat	insgesamt	Veränderung Vormonat	insgesamt	Veränderung zum aktuellen Monat
Bedarfsgemeinschaften gesamt	3.650	55	3.636	-14	3.597	-39	3.906	-309
davon mit:								
1 Person	1.931	32	1.919	-12	1.902	-17	2.080	-178
2 Personen	637	1	655	18	644	-11	686	-42
3 Personen	455	4	447	-8	445	-2	489	-44
4 Personen	287	0	284	-3	278	-6	296	-18
5 Personen	182	6	176	-6	173	-3	189	-16
mehr als 5 Personen	158	12	155	-3	155	0	166	-11

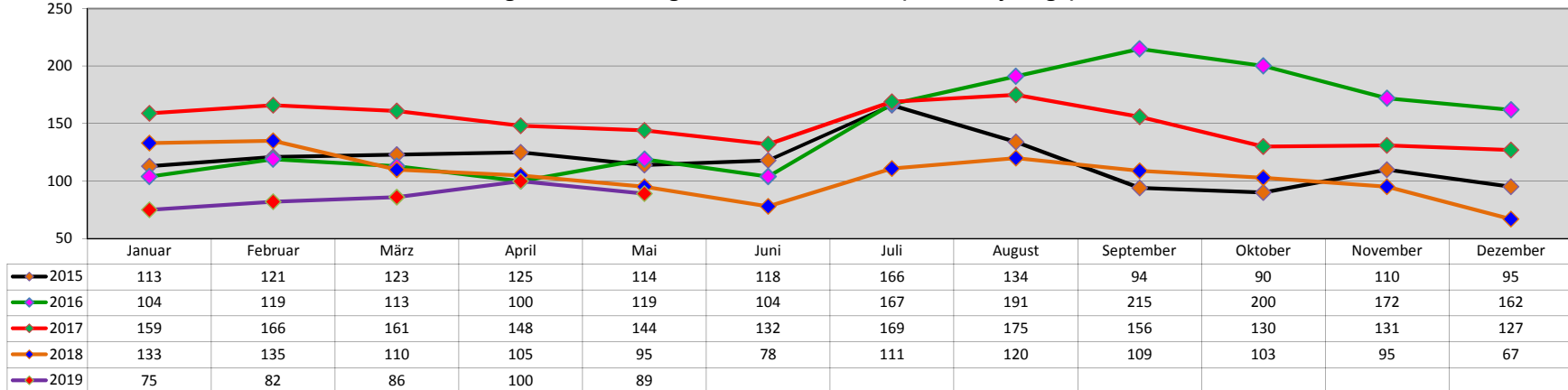
Monatsbericht über die Arbeitslosigkeit (Bereich SGB II) im Landkreis Verden

	März 2019		April 2019		Mai 2019		Vorjahreswert	
	insgesamt	unter 25	insgesamt	unter 25	insgesamt	unter 25	insgesamt	unter 25
Arbeitslose	1.760	86	1.739	100	1.693	89	1.871	95
davon:								
weiblich	830		812		794		871	
männlich	930		927		899		1.000	
Deutsche	1.088		1.075		1.058		1.168	
nicht Deutsche	672		664		635		703	

Entwicklung der Arbeitslosigkeit im Bereich SGB II



Entwicklung der Arbeitslosigkeit im Bereich SGB II (unter 25-jährige)



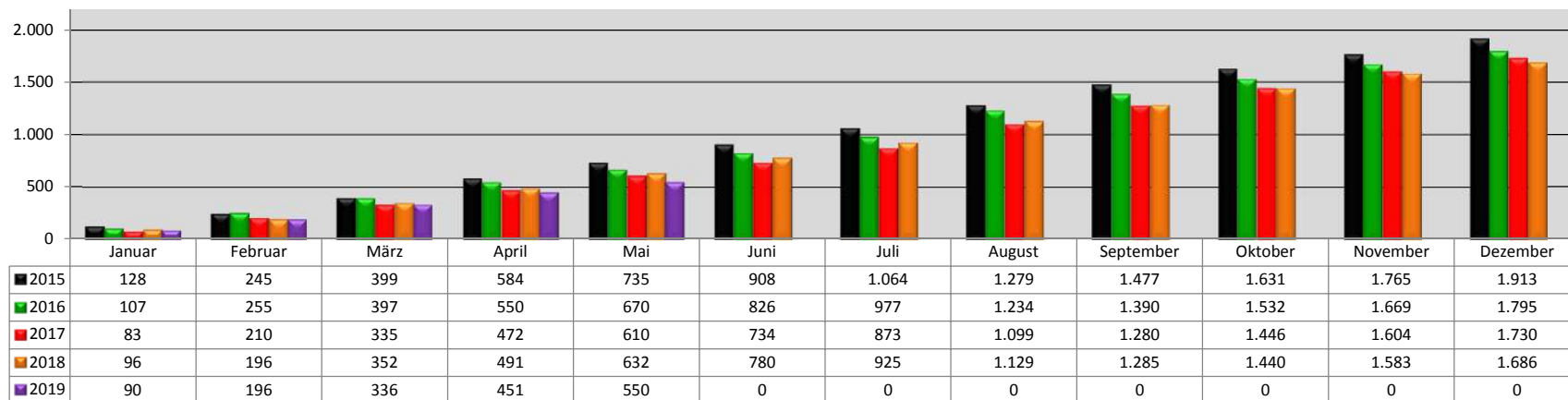
Monatsbericht über die Arbeitslosigkeit (Bereich SGB II) im Landkreis Verden

	März 2019		April 2019		Mai 2019		Vorjahreswert	
	insgesamt	unter 25	insgesamt	unter 25	insgesamt	unter 25	insgesamt	unter 25
Gesamte Übergänge in den 1. Arbeitsmarkt	140*	30*	115*	20*	99*	23*	141*	29*
davon								
weiblich	51	7	56	10	28	10	56	12
männlich	89	23	59	10	71	13	85	17
Ausbildungsaufnahmen 1. Arbeitsmarkt	0	0	0	0	2	1	0	0
davon								
weiblich	0	0	0	0	2	1	0	0
männlich	0	0	0	0	0	0	0	0

* inkl. Ausbildungsaufnahmen

Gesamte Übergänge in den 1. Arbeitsmarkt (erfasst in dem Monat)												
	Januar	Februar	März	April	Mai	Juni	Juli	August	September	Oktober	November	Dezember
2015	128	117	154	185	151	173	156	215	198	154	134	148
2016	107	148	142	153	120	156	151	257	156	142	137	126
2017	83	127	125	137	138	124	139	226	181	166	158	126
2018	96	100	156	139	141	148	145	204	156	155	143	103
2019	90	106	140	115	99							

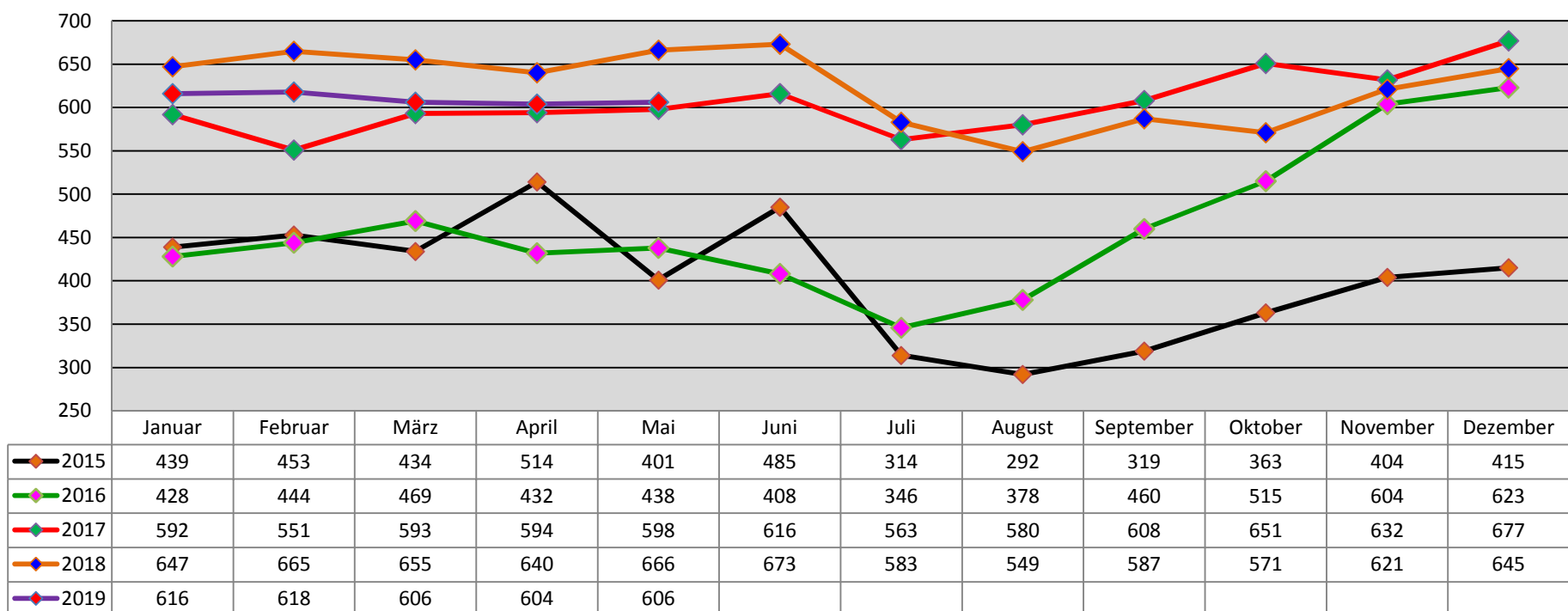
Gesamte Übergänge in den 1. Arbeitsmarkt - kumuliert



Monatsbericht über die Arbeitslosigkeit (Bereich SGB II) im Landkreis Verden

	März 2019		April 2019		Mai 2019		Vorjahreswert	
	insgesamt	unter 25	insgesamt	unter 25	insgesamt	unter 25	insgesamt	unter 25
Maßnahmen gem. § 16 SGB II	606	219	604	207	606	196	666	221
davon								
weiblich	250	94	253	84	255	74	246	72
männlich	356	125	351	123	351	122	420	149

Entwicklung der Teilnehmerzahlen in Maßnahmen der aktiven Arbeitsmarktpolitik



Bedarfsgemeinschaften nach Gemeinden

sortiert nach Postleitzahl		März 2019	April 2019	Mai 2019	Vorjahreswert
27283	Verden	1.266	1257	1246	1.358
27299	Langwedel	263	264	256	274
27308	Kirchlinteln	125	128	121	146
27313	Dörverden	319	320	314	344
27321	Thedinghausen	172	167	165	177
27337	Blender	40	42	40	42
27339	Riede	29	31	31	38
28832	Achim	858	854	854	923
28870	Ottersberg	322	320	320	335
28876	Oyten	256	253	250	269
Summe:		3.650	3636	3597	3.906

Personen nach Gemeinden

sortiert nach Postleitzahl		März 2019	April 2019	Mai 2019			prozentualer Anteil im Verhältnis zur Einwohnerzahl	Vorjahreswert (gesamt)	Vorjahreswert prozentualer Anteil im Verhältnis zur Einwohnerzahl
				gesamt	w	m			
27283	Verden	2.528	2516	2482	1244	1238	9,04%	2.712	10,12%
27299	Langwedel	585	566	550	273	277	3,82%	604	4,20%
27308	Kirchlinteln	220	222	211	113	98	2,10%	264	2,63%
27313	Dörverden	676	670	647	332	315	7,14%	706	7,88%
27321	Thedinghausen	346	340	336	177	159	3,54%	361	3,92%
27337	Blender	75	80	76	34	42	2,67%	75	2,63%
27339	Riede	52	59	59	30	29	2,15%	65	2,39%
28832	Achim	2.009	1974	1976	1045	931	6,30%	2.150	7,10%
28870	Ottersberg	649	644	644	347	297	5,08%	671	5,47%
28876	Oyten	552	559	563	314	249	3,60%	574	3,73%
Summe:		7.692	7630	7544	3909	3635	5,56%	8.182	6,16%

SGB II in den Städten und Gemeinden (je Postleitzahl)

28870	Ottersberg
Personen	644
BG	320
eLb	433
Übergänge 1. AM	7
Maßnahmen	54

28876	Oyten
Personen	563
BG	250
eLb	363
Übergänge 1. AM	9
Maßnahmen	41

28832	Achim
Personen	1.976
BG	854
eLb	1.286
Übergänge 1. AM	12
Maßnahmen	118

27339	Riede
Personen	59
BG	31
eLb	42
Übergänge 1. AM	1
Maßnahmen	3

27321	Thedinghausen
Personen	336
BG	165
eLb	220
Übergänge 1. AM	2
Maßnahmen	17



27299	Langwedel
Personen	550
BG	256
eLb	366
Übergänge 1. AM	15
Maßnahmen	44

27283	Verden
Personen	2.482
BG	1.246
eLb	1.712
Übergänge 1. AM	31
Maßnahmen	252

27308	Kirchlinteln
Personen	211
BG	121
eLb	153
Übergänge 1. AM	6
Maßnahmen	22

27337	Blender
Personen	76
BG	40
eLb	51
Übergänge 1. AM	0
Maßnahmen	2

27313	Dörverden
Personen	647
BG	314
eLb	444
Übergänge 1. AM	16
Maßnahmen	53